

RREO - Anexo I (LRF, Art. 52, inciso I, alíneas "a" e "b" do inciso II e §1º)

Em Reais

RECEITAS	PREVISÃO INICIAL	PREVISÃO ATUALIZADA (a)	RECEITAS REALIZADAS				SALDO (a-c)
			No Bimestre (b)	% (b/a)	Até o Bimestre (c)	% (c/a)	
RECEITAS (EXCETO INTRA-ORÇAMENTÁRIAS) (I)	64.382.300,00	64.382.300,00	9.880.646,49	15,35	19.226.278,27	29,86	45.156.021,73
RECEITAS CORRENTES	60.674.300,00	60.674.300,00	8.931.766,49	14,72	18.277.398,27	30,12	42.396.901,73
IMPOSTOS, TAXAS E CONTRIBUIÇÕES DE MELHORIA	2.573.000,00	2.573.000,00	446.233,54	17,34	919.022,74	35,72	1.653.977,26
Impostos	2.467.000,00	2.467.000,00	430.972,66	17,47	881.135,95	35,72	1.585.864,05
Impostos sobre o Patrimônio	117.000,00	117.000,00	4.984,05	4,26	14.851,16	12,69	102.148,84
Impostos sobre a Renda e Proventos de Qualquer Natureza	950.000,00	950.000,00	284.094,02	29,90	539.275,37	56,77	410.724,63
Impostos sobre a Produção e Circulação de Mercadorias e Serviços	1.400.000,00	1.400.000,00	141.894,59	10,14	327.009,42	23,36	1.072.990,58
Taxas	106.000,00	106.000,00	15.260,88	14,40	37.886,79	35,74	68.113,21
Taxas pelo Exercício do Poder de Polícia	86.000,00	86.000,00	14.070,88	16,36	29.626,79	34,45	56.373,21
Taxas pela Prestação de Serviços	20.000,00	20.000,00	1.190,00	5,95	8.260,00	41,30	11.740,00
CONTRIBUIÇÕES	600.000,00	600.000,00	56.778,75	9,46	108.702,00	18,12	491.298,00
Contribuição para o Custeio do Serviço de Iluminação Pública	600.000,00	600.000,00	56.778,75	9,46	108.702,00	18,12	491.298,00
Contribuição para o Custeio do Serviço de Iluminação Pública	600.000,00	600.000,00	56.778,75	9,46	108.702,00	18,12	491.298,00
RECEITA PATRIMONIAL	313.000,00	313.000,00	80.221,16	25,63	143.644,71	45,89	169.355,29
Valores Mobiliários	313.000,00	313.000,00	80.221,16	25,63	143.644,71	45,89	169.355,29
Juros e Correções Monetárias	313.000,00	313.000,00	80.221,16	25,63	143.644,71	45,89	169.355,29
TRANSFERÊNCIAS CORRENTES	57.168.300,00	57.168.300,00	8.248.017,88	14,43	17.005.513,66	29,75	40.162.786,34
Transferências da União e de suas Entidades	38.821.300,00	38.821.300,00	5.737.892,87	14,78	11.594.626,78	29,87	27.226.673,22
Transferências Decorrentes de Participação na Receita da União	26.214.400,00	26.214.400,00	2.373.164,97	9,05	5.604.635,56	21,38	20.609.764,44
Transferências das Compensações Financeiras pela Exploração de Recursos Naturais	400.000,00	400.000,00	59.426,80	14,86	114.126,54	28,53	285.873,46
Transferências de Recursos do Sistema Único de Saúde - SUS	5.000.000,00	5.000.000,00	603.375,05	12,07	1.190.970,37	23,82	3.809.029,63
Transferências de Recursos do Fundo Nacional do Desenvolvimento da Educação - FNDE	1.151.900,00	1.151.900,00	274.565,52	23,84	506.113,61	43,94	645.786,39
Transferências de Recursos de Complementação da União ao Fundo de Manutenção e Desenvolvimento da Educação Básica e de Valorização dos Profissionais d	5.690.000,00	5.690.000,00	1.296.377,40	22,78	3.020.720,83	53,09	2.669.279,17
Transferências de Recursos do Fundo Nacional de Assistência Social - FNAS	335.000,00	335.000,00	262.355,76	78,32	284.834,64	85,03	50.165,36
Transferências de Convênios da União e de Suas Entidades	0,00	0,00	781.725,00	0,00	781.725,00	0,00	-781.725,00
Outras Transferências de Recursos da União e de suas Entidades	30.000,00	30.000,00	86.902,37	289,67	91.500,23	305,00	-61.500,23
Transferências dos Estados e do Distrito Federal e de suas Entidades	5.347.000,00	5.347.000,00	1.048.966,11	19,62	2.374.522,50	44,41	2.972.477,50
Participação na Receita dos Estados e Distrito Federal	5.092.000,00	5.092.000,00	885.578,77	17,39	1.606.340,70	31,55	3.485.659,30
Transferências de Recursos do Sistema Único de Saúde - SUS	90.000,00	90.000,00	15.067,34	16,74	35.572,25	39,52	54.427,75
Transferências de Convênios dos Estados e DF e de Suas Entidades	50.000,00	50.000,00	135.000,00	270,00	715.000,00	1.430,00	-665.000,00
Outras Transferências dos Estados e Distrito Federal	115.000,00	115.000,00	13.320,00	11,58	17.609,55	15,31	97.390,45
Transferências de Outras Instituições Públicas	13.000.000,00	13.000.000,00	1.461.158,90	11,24	3.036.364,38	23,36	9.963.635,62
Transferências de Recursos do Fundo de Manutenção e Desenvolvimento da Educação Básica e de Valorização dos Profissionais da Educação - FUNDEB	13.000.000,00	13.000.000,00	1.461.158,90	11,24	3.036.364,38	23,36	9.963.635,62
OUTRAS RECEITAS CORRENTES	20.000,00	20.000,00	100.515,16	502,58	100.515,16	502,58	-80.515,16
Multas Administrativas, Contratuais e Judiciais	20.000,00	20.000,00	0,00	0,00	0,00	0,00	20.000,00
Multas Administrativas, Contratuais e Judiciais	20.000,00	20.000,00	0,00	0,00	0,00	0,00	20.000,00
Indenizações, Restituições e Ressarcimentos	0,00	0,00	6.553,64	0,00	6.553,64	0,00	-6.553,64
Ressarcimentos	0,00	0,00	6.553,64	0,00	6.553,64	0,00	-6.553,64
Demais Receitas Correntes	0,00	0,00	93.961,52	0,00	93.961,52	0,00	-93.961,52
Outras Receitas Correntes	0,00	0,00	93.961,52	0,00	93.961,52	0,00	-93.961,52
RECEITAS DE CAPITAL	3.708.000,00	3.708.000,00	948.880,00	25,59	948.880,00	25,59	2.759.120,00

## BALANÇO ORÇAMENTÁRIO

## ORÇAMENTO FISCAL DA SEGURIDADE SOCIAL

(Janeiro a Abril) - 2º Bimestre de 2026




TRANSFERÊNCIAS DE CAPITAL	3.708.000,00	3.708.000,00	948.880,00	25,59	948.880,00	25,59	2.759.120,00
Transferências da União e de suas Entidades	3.708.000,00	3.708.000,00	948.880,00	25,59	948.880,00	25,59	2.759.120,00
Transferências de Convênios da União e de suas Entidades	2.718.000,00	2.718.000,00	948.880,00	34,91	948.880,00	34,91	1.769.120,00
Outras Transferências de Recursos da União e de suas Entidades	990.000,00	990.000,00	0,00	0,00	0,00	0,00	990.000,00
RECEITAS (INTRA-ORÇAMENTÁRIAS) (II)	0,00	0,00	0,00	0,00	0,00	0,00	0,00
SUBTOTAL DAS RECEITAS (III) = (I + II)	64.382.300,00	64.382.300,00	9.880.646,49	15,35	19.226.278,27	29,86	45.156.021,73
OPERAÇÕES DE CRÉDITO / REFINANCIAMENTO (IV)	0,00	0,00	0,00	0,00	0,00	0,00	0,00
Operações de Crédito - Mercado Interno	0,00	0,00	0,00	0,00	0,00	0,00	0,00
Mobiliária	0,00	0,00	0,00	0,00	0,00	0,00	0,00
Contratual	0,00	0,00	0,00	0,00	0,00	0,00	0,00
Operações de Crédito - Mercado Externo	0,00	0,00	0,00	0,00	0,00	0,00	0,00
Mobiliária	0,00	0,00	0,00	0,00	0,00	0,00	0,00
Contratual	0,00	0,00	0,00	0,00	0,00	0,00	0,00
SUBTOTAL COM REFINANCIAMENTO (V) = (III + IV)	64.382.300,00	64.382.300,00	9.880.646,49	15,35	19.226.278,27	29,86	45.156.021,73
DÉFICIT (VI) <sup>1</sup>	--	--	--	--	0,00	--	--
TOTAL (VII) = (V + VI)	64.382.300,00	64.382.300,00	9.880.646,49	15,35	19.226.278,27	29,86	45.156.021,73
SALDOS DE EXERCÍCIOS ANTERIORES	--	45.428,94	--	--	45.428,94	--	--
Recursos Arrecadados em Exercícios Anteriores - RPPS	--	--	--	--	--	--	--
Superávit Financeiro Utilizado para Créditos Adicionais	--	45.428,94	--	--	45.428,94	--	--

DESPESAS	DOTAÇÃO INICIAL (d)	DOTAÇÃO ATUALIZADA (e)	DESPESAS EMPENHADAS		SALDO (g)=(e-f)	DESPESAS LIQUIDADAS		SALDO (i)=(e-h)	DESPESAS PAGAS ATÉ O MÊS (j)	INSCRITAS EM RESTOS A PAGAR NÃO PROCESSADOS (k)
			No Bimestre	Até o Bimestre (f)		No Bimestre	Até o Bimestre (h)			
DESPESAS (EXCETO INTRA-ORÇAMENTÁRIAS) (VIII)	64.382.300,00	65.609.543,13	7.187.321,61	26.582.438,99	39.027.104,14	9.271.728,59	17.186.127,70	48.423.415,43	16.407.869,89	0,00
DESPESAS CORRENTES	52.761.300,00	53.682.514,75	6.080.261,19	23.818.388,40	29.864.126,35	8.052.147,68	15.066.208,44	38.616.306,31	14.537.400,61	0,00
PESSOAL E ENCARGOS SOCIAIS	28.082.200,00	27.832.104,99	2.157.389,21	13.327.473,83	14.504.631,16	4.721.909,00	8.964.300,35	18.867.804,64	8.928.084,77	0,00
JUROS E ENCARGOS DA DIVIDA	480.000,00	480.000,00	0,00	0,00	480.000,00	0,00	0,00	480.000,00	0,00	0,00
OUTRAS DESPESAS CORRENTES	24.199.100,00	25.370.409,76	3.922.871,98	10.490.914,57	14.879.495,19	3.330.238,68	6.101.908,09	19.268.501,67	5.609.315,84	0,00
DESPESAS DE CAPITAL	10.951.000,00	11.257.028,38	1.107.060,42	2.764.050,59	8.492.977,79	1.219.580,91	2.119.919,26	9.137.109,12	1.870.469,28	0,00
INVESTIMENTOS	8.801.000,00	9.107.028,38	1.107.060,42	1.764.050,59	7.342.977,79	957.035,65	1.610.476,40	7.496.551,98	1.361.026,42	0,00
AMORTIZACAO DA DIVIDA	2.150.000,00	2.150.000,00	0,00	1.000.000,00	1.150.000,00	262.545,26	509.442,86	1.640.557,14	509.442,86	0,00
RESERVA DE CONTINGENCIA	670.000,00	670.000,00	0,00	0,00	670.000,00	0,00	0,00	670.000,00	0,00	0,00
RESERVA DE CONTIGÊNCIA	670.000,00	670.000,00	0,00	0,00	670.000,00	0,00	0,00	670.000,00	0,00	0,00
DESPESAS (INTRA-ORÇAMENTÁRIAS) (IX)	0,00	0,00	0,00	0,00	0,00	0,00	0,00	0,00	0,00	0,00
SUBTOTAL DAS DESPESAS (X) = (VIII + IX)	64.382.300,00	65.609.543,13	7.187.321,61	26.582.438,99	39.027.104,14	9.271.728,59	17.186.127,70	48.423.415,43	16.407.869,89	0,00
AMORTIZAÇÃO DA DÍV. / REFINANCIAMENTO (XI)	0,00	0,00	0,00	0,00	0,00	0,00	0,00	0,00	0,00	0,00
Amortização da Dívida Interna	0,00	0,00	0,00	0,00	0,00	0,00	0,00	0,00	0,00	0,00
Dívida Mobiliária	0,00	0,00	0,00	0,00	0,00	0,00	0,00	0,00	0,00	0,00
Outras Dívidas	0,00	0,00	0,00	0,00	0,00	0,00	0,00	0,00	0,00	0,00
Amortização da Dívida Externa	0,00	0,00	0,00	0,00	0,00	0,00	0,00	0,00	0,00	0,00
Dívida Mobiliária	0,00	0,00	0,00	0,00	0,00	0,00	0,00	0,00	0,00	0,00
Outras Dívidas	0,00	0,00	0,00	0,00	0,00	0,00	0,00	0,00	0,00	0,00
SUBTOTAL C/ REFINANCIAMENTO (XII) = (X + XI)	64.382.300,00	65.609.543,13	7.187.321,61	26.582.438,99	39.027.104,14	9.271.728,59	17.186.127,70	48.423.415,43	16.407.869,89	0,00
SUPERÁVIT (XIII)	--	--	--	0,00	--	--	2.040.150,57	--	--	--
TOTAL (XIV) = (XII + XIII)	64.382.300,00	65.609.543,13	7.187.321,61	26.582.438,99	39.027.104,14	9.271.728,59	19.226.278,27	48.423.415,43	16.407.869,89	0,00
RESERVA DO RPPS	0,00	0,00	0,00	0,00	0,00	0,00	0,00	0,00	0,00	0,00

FONTE: Sistema: Sistema CONTÁBIL, Unidade Responsável: PREFEITURA MUNICIPAL DE WAGNER, Emissão: 15/05/2026, às 16:12:27, Assinado Digitalmente no dia 15/05/2026, às 16:12:27.

1 O déficit será apurado pela diferença entre a receita realizada e a despesa liquidada nos cinco primeiros bimestres e a despesa empenhada no último bimestre.

2 Essa linha será apresentada somente no Demonstrativo aplicado aos Estados



THIAGO ROCHA LADEIA  
Prefeito  
CPF: 029.494.625-02



RICKSON SILVA MARQUES ALENCAR  
Sec. de Finanças  
CPF: 051.236.705-13



GEORGE RODRIGUES GOMES  
Contador  
Reg. Prof.: BA-045885/O-7

RREO - Anexo 2 (LRF, Art. 52, inciso II, alínea "c")


FUNÇÃO / SUBFUNÇÃO	DOTAÇÃO INICIAL	DOTAÇÃO ATUALIZADA (a)	DESPESAS EMPENHADAS			SALDO (c) = (a-b)	DESPESAS LIQUIDADAS			SALDO (e) = (a-d)	INSCRITAS EM RESTOS A PAGAR NÃO PROCESSADOS' (f)
			No Bimestre	Até o Bimestre (b)	% (b/total b)		No Bimestre	Até o Bimestre (d)	% (d/total d)		
DESPESAS (EXCETO INTRA-ORÇAMENTÁRIAS) (I)	64.382.300,00	65.609.543,13	7.187.321,61	26.582.438,99	100,00	39.027.104,14	9.271.728,59	17.186.127,70	100,00	48.423.415,43	0,00
LEGISLATIVA	2.168.000,00	2.168.000,00	17.722,00	1.850.650,27	6,96	317.349,73	334.289,35	662.849,47	3,86	1.505.150,53	0,00
Ação Legislativa	2.168.000,00	2.168.000,00	17.722,00	1.850.650,27	6,96	317.349,73	334.289,35	662.849,47	3,86	1.505.150,53	0,00
SAÚDE	12.366.837,03	12.366.837,03	1.689.241,94	4.484.852,72	16,87	7.881.984,31	2.103.324,12	3.761.360,75	21,89	8.605.476,28	0,00
ADMINISTRAÇÃO GERAL	5.173.837,03	5.205.632,03	1.223.782,57	2.604.071,34	9,80	2.601.560,69	1.438.274,95	2.372.715,86	13,81	2.832.916,17	0,00
Normatização e Fiscalização	8.000,00	8.000,00	0,00	0,00	0,00	8.000,00	0,00	0,00	0,00	8.000,00	0,00
Atenção Básica	3.773.000,00	3.799.377,99	381.459,37	1.033.629,26	3,89	2.765.748,73	380.781,33	816.647,98	4,75	2.982.730,01	0,00
Assistência Hospitalar e Ambulatorial	862.000,00	862.000,00	0,00	153.552,12	0,58	708.447,88	25.592,02	51.184,04	0,30	810.815,96	0,00
Suporte Profilático e Terapêutico	300.000,00	253.500,00	0,00	0,00	0,00	253.500,00	0,00	0,00	0,00	253.500,00	0,00
Vigilância Sanitária	982.000,00	1.074.000,00	84.000,00	693.600,00	2,61	380.400,00	258.675,82	520.812,87	3,03	553.187,13	0,00
Vigilância Epidemiológica	1.268.000,00	1.164.327,01	0,00	0,00	0,00	1.164.327,01	0,00	0,00	0,00	1.164.327,01	0,00
EDUCAÇÃO	26.501.981,48	26.516.645,28	2.300.414,14	10.831.853,11	40,75	15.684.792,17	3.857.192,04	7.124.728,43	41,46	19.391.916,85	0,00
ADMINISTRAÇÃO GERAL	2.953.081,48	2.953.081,48	248.773,56	783.630,28	2,95	2.169.451,20	315.907,69	384.114,93	2,24	2.568.966,55	0,00
Normatização e Fiscalização	11.000,00	11.000,00	0,00	0,00	0,00	11.000,00	0,00	0,00	0,00	11.000,00	0,00
Alimentação e Nutrição	443.000,00	443.000,00	44.832,46	180.832,46	0,68	262.167,54	95.538,25	95.538,25	0,56	347.461,75	0,00
Ensino Fundamental	14.388.900,00	15.037.813,80	1.521.069,80	8.334.959,42	31,36	6.702.854,38	2.862.380,93	5.597.108,15	32,57	9.440.705,65	0,00
Ensino Superior	50.000,00	50.000,00	15.000,00	33.000,00	0,12	17.000,00	6.000,00	9.000,00	0,05	41.000,00	0,00
Educação Infantil	7.212.000,00	6.577.750,00	462.338,32	1.451.030,95	5,46	5.126.719,05	540.571,72	1.002.173,65	5,83	5.575.576,35	0,00
Educação de Jovens e Adultos	292.000,00	292.000,00	0,00	0,00	0,00	292.000,00	0,00	0,00	0,00	292.000,00	0,00
Educação Especial	456.000,00	456.000,00	0,00	0,00	0,00	456.000,00	0,00	0,00	0,00	456.000,00	0,00
Transporte Rodoviário	696.000,00	696.000,00	8.400,00	48.400,00	0,18	647.600,00	36.793,45	36.793,45	0,21	659.206,55	0,00
CULTURA	1.574.400,00	2.104.400,00	523.691,33	1.273.064,68	4,79	831.335,32	40.341,33	772.564,68	4,50	1.331.835,32	0,00
Normatização e Fiscalização	132.000,00	132.000,00	0,00	0,00	0,00	132.000,00	0,00	0,00	0,00	132.000,00	0,00
Difusão Cultural	1.442.400,00	1.972.400,00	523.691,33	1.273.064,68	4,79	699.335,32	40.341,33	772.564,68	4,50	1.199.835,32	0,00
URBANISMO	8.195.000,00	7.744.033,37	1.084.552,83	2.701.743,76	10,16	5.042.289,61	1.427.169,38	2.061.807,92	12,00	5.682.225,45	0,00
ADMINISTRAÇÃO GERAL	4.395.000,00	4.214.199,99	381.069,87	1.942.840,80	7,31	2.271.359,19	874.427,59	1.490.246,13	8,67	2.723.953,86	0,00
Infra-estrutura Urbana	3.054.000,00	2.788.833,38	657.155,16	657.155,16	2,47	2.131.678,22	506.513,99	506.513,99	2,95	2.282.319,39	0,00
Serviços Urbanos	746.000,00	741.000,00	46.327,80	101.747,80	0,38	639.252,20	46.227,80	65.047,80	0,38	675.952,20	0,00

HABITAÇÃO	409.200,00	409.200,00	0,00	0,00	0,00	409.200,00	0,00	0,00	0,00	409.200,00	0,00
Habitação Urbana	409.200,00	409.200,00	0,00	0,00	0,00	409.200,00	0,00	0,00	0,00	409.200,00	0,00
SANEAMENTO	89.000,00	89.000,00	0,00	0,00	0,00	89.000,00	0,00	0,00	0,00	89.000,00	0,00
Saneamento Básico Rural	89.000,00	89.000,00	0,00	0,00	0,00	89.000,00	0,00	0,00	0,00	89.000,00	0,00
GESTÃO AMBIENTAL	313.000,00	503.014,18	49.000,00	89.977,84	0,34	413.036,34	28.000,00	68.250,00	0,40	434.764,18	0,00
Normatização e Fiscalização	72.000,00	72.000,00	0,00	0,00	0,00	72.000,00	0,00	0,00	0,00	72.000,00	0,00
Preservação e Conservação Ambiental	217.000,00	407.014,18	49.000,00	89.977,84	0,34	317.036,34	28.000,00	68.250,00	0,40	338.764,18	0,00
Recursos Hídricos	24.000,00	24.000,00	0,00	0,00	0,00	24.000,00	0,00	0,00	0,00	24.000,00	0,00
AGRICULTURA	774.000,00	774.000,00	29.801,12	180.829,59	0,68	593.170,41	63.105,62	119.611,66	0,70	654.388,34	0,00
ADMINISTRAÇÃO GERAL	526.000,00	526.000,00	29.801,12	180.829,59	0,68	345.170,41	63.105,62	119.611,66	0,70	406.388,34	0,00
Abastecimento	228.000,00	228.000,00	0,00	0,00	0,00	228.000,00	0,00	0,00	0,00	228.000,00	0,00
Extensão Rural	20.000,00	20.000,00	0,00	0,00	0,00	20.000,00	0,00	0,00	0,00	20.000,00	0,00
COMÉRCIO E SERVIÇOS	23.000,00	23.000,00	0,00	0,00	0,00	23.000,00	0,00	0,00	0,00	23.000,00	0,00
Turismo	23.000,00	23.000,00	0,00	0,00	0,00	23.000,00	0,00	0,00	0,00	23.000,00	0,00
ENERGIA	846.000,00	846.000,00	43.710,10	134.710,10	0,51	711.289,90	43.710,10	134.178,41	0,78	711.821,59	0,00
Energia Elétrica	846.000,00	846.000,00	43.710,10	134.710,10	0,51	711.289,90	43.710,10	134.178,41	0,78	711.821,59	0,00
TRANSPORTE	644.000,00	639.000,00	1.716,78	27.984,52	0,11	611.015,48	11.049,27	14.565,36	0,08	624.434,64	0,00
Transporte Rodoviário	644.000,00	639.000,00	1.716,78	27.984,52	0,11	611.015,48	11.049,27	14.565,36	0,08	624.434,64	0,00
DESPORTO E LAZER	176.000,00	171.000,00	0,00	510,00	0,00	170.490,00	0,00	510,00	0,00	170.490,00	0,00
Desporto Comunitário	176.000,00	171.000,00	0,00	510,00	0,00	170.490,00	0,00	510,00	0,00	170.490,00	0,00
ENCARGOS ESPECIAIS	2.916.000,00	2.916.006,77	0,00	1.283.505,00	4,83	1.632.501,77	303.609,98	595.123,11	3,46	2.320.883,66	0,00
Outros Encargos Especiais	2.916.000,00	2.916.006,77	0,00	1.283.505,00	4,83	1.632.501,77	303.609,98	595.123,11	3,46	2.320.883,66	0,00
ADMINISTRAÇÃO	4.424.081,49	4.599.481,50	541.222,16	2.400.201,74	9,03	2.199.279,76	847.247,73	1.489.950,71	8,67	3.109.530,79	0,00
ADMINISTRAÇÃO GERAL	4.400.081,49	4.575.481,50	541.222,16	2.400.201,74	9,03	2.175.279,76	847.247,73	1.489.950,71	8,67	3.085.530,79	0,00
Controle Interno	24.000,00	24.000,00	0,00	0,00	0,00	24.000,00	0,00	0,00	0,00	24.000,00	0,00
SEGURANÇA PÚBLICA	202.000,00	202.000,00	0,00	0,00	0,00	202.000,00	0,00	0,00	0,00	202.000,00	0,00
ADMINISTRAÇÃO GERAL	202.000,00	202.000,00	0,00	0,00	0,00	202.000,00	0,00	0,00	0,00	202.000,00	0,00
ASSISTÊNCIA SOCIAL	2.089.800,00	2.867.925,00	906.249,21	1.322.555,66	4,98	1.545.369,34	212.689,67	380.627,20	2,21	2.487.297,80	0,00
ADMINISTRAÇÃO GERAL	1.315.000,00	2.095.725,00	848.980,59	1.130.880,58	4,25	964.844,42	123.647,79	252.433,83	1,47	1.843.291,17	0,00
Normatização e Fiscalização	102.000,00	102.000,00	0,00	0,00	0,00	102.000,00	0,00	0,00	0,00	102.000,00	0,00
Assistência à Criança e ao Adolescente	102.000,00	102.000,00	0,00	0,00	0,00	102.000,00	0,00	0,00	0,00	102.000,00	0,00
Assistência Comunitária	570.800,00	568.200,00	57.268,62	191.675,08	0,72	376.524,92	89.041,88	128.193,37	0,75	440.006,63	0,00
RESERVA DE CONTINGÊNCIA	670.000,00	670.000,00	0,00	0,00	0,00	670.000,00	0,00	0,00	0,00	670.000,00	0,00
Reserva de Contingência	670.000,00	670.000,00	0,00	0,00	0,00	670.000,00	0,00	0,00	0,00	670.000,00	0,00

DESPESAS (INTRA-ORÇAMENTÁRIAS) (II)	0,00	0,00	0,00	0,00	0,00	0,00	0,00	0,00	0,00	0,00	0,00
<b>TOTAL (III) = (I + II)</b>	<b>64.382.300,00</b>	<b>65.609.543,13</b>	<b>7.187.321,61</b>	<b>26.582.438,99</b>	<b>100,00</b>	<b>39.027.104,14</b>	<b>9.271.728,59</b>	<b>17.186.127,70</b>	<b>100,00</b>	<b>48.423.415,43</b>	<b>0,00</b>

FONTE: Sistema: Sistema CONTÁBIL, Unidade Responsável: PREFEITURA MUNICIPAL DE WAGNER, Emissão: 15/05/2026, às 16:12:29. Assinado Digitalmente no dia 15/05/2026, às 16:12:29.

! Essa coluna poderá ser apresentada somente no último bimestre



THIAGO ROCHA LADEIA  
 Prefeito  
 CPF: 029.494.625-02



RICKSON SILVA MARQUES ALENCAR  
 Sec. de Finanças  
 CPF: 051.236.705-13



GEORGE RODRIGUES GOMES  
 Contador  
 Reg. Prof.: BA-045885/O-7

RREO - Anexo 3 (LRF, Art. 53, inciso I)

Em Reais

ESPECIFICAÇÃO	EVOLUÇÃO DA RECEITA REALIZADA NOS ÚLTIMOS 12 MESES												TOTAL (ÚLT. 12 M.)	PREVISÃO ATUALIZADA 2026
	05/2025	06/2025	07/2025	08/2025	09/2025	10/2025	11/2025	12/2025	01/2026	02/2026	03/2026	04/2026		
RECEITAS CORRENTES (I)	3.928.780,95	5.023.189,74	4.598.188,88	3.917.286,39	4.230.439,78	4.557.007,18	4.442.196,33	6.195.309,58	4.829.615,47	5.501.784,88	4.312.747,86	5.431.649,93	56.968.196,97	67.945.900,00
Impostos, Taxas e Contribuições de Melhoria	165.816,66	271.548,53	177.432,14	322.950,80	216.712,40	273.895,14	141.926,70	513.257,10	306.853,75	165.935,45	336.820,80	109.412,74	3.002.562,21	2.573.000,00
IPTU	3.207,21	2.631,59	3.798,61	26.740,57	21.827,81	6.092,64	2.393,07	498,58	2.816,65	2.850,46	1.639,22	3.344,83	77.841,24	97.000,00
ISS	104.737,91	146.308,25	154.825,93	145.086,31	167.819,27	111.410,44	111.571,20	214.892,33	124.668,09	60.446,74	70.515,54	71.379,05	1.483.661,06	1.400.000,00
ITBI	0,00	0,00	0,00	0,00	0,00	1.400,00	0,00	0,00	0,00	4.200,00	0,00	0,00	5.600,00	20.000,00
IRRF	56.608,04	120.830,06	14.569,32	106.813,66	23.371,22	152.536,75	26.635,40	297.485,55	173.755,00	81.426,35	255.749,98	28.344,04	1.338.125,37	950.000,00
Outros Impostos, Taxas e Contribuições de Melhoria	1.263,50	1.778,63	4.238,28	44.310,26	3.694,10	2.455,31	1.327,03	380,64	5.614,01	17.011,90	8.916,06	6.344,82	97.334,54	106.000,00
Contribuições	32.774,49	40.082,07	30.975,82	27.274,26	26.819,83	28.974,24	27.875,09	24.537,69	27.034,65	24.888,60	25.776,04	31.002,71	348.015,49	600.000,00
Receita Patrimonial	32.119,62	32.350,93	43.899,39	36.448,76	33.586,84	44.224,56	26.461,39	29.772,00	29.986,30	33.437,25	38.989,74	41.231,42	422.508,20	313.000,00
Rendimentos de Aplicação Financeira	32.119,62	32.350,93	43.899,39	36.448,76	33.586,84	44.224,56	26.461,39	29.772,00	29.986,30	33.437,25	38.989,74	41.231,42	422.508,20	313.000,00
Outras Receitas Patrimoniais	0,00	0,00	0,00	0,00	0,00	0,00	0,00	0,00	0,00	0,00	0,00	0,00	0,00	0,00
Receita Agropecuária	0,00	0,00	0,00	0,00	0,00	0,00	0,00	0,00	0,00	0,00	0,00	0,00	0,00	0,00
Receita Industrial	0,00	0,00	0,00	0,00	0,00	0,00	0,00	0,00	0,00	0,00	0,00	0,00	0,00	0,00
Receita de Serviços	0,00	0,00	0,00	0,00	0,00	0,00	0,00	0,00	0,00	0,00	0,00	0,00	0,00	0,00
Transferências Correntes	3.698.070,18	4.679.208,21	4.345.881,53	3.430.611,19	3.853.320,71	4.109.913,24	4.145.933,15	5.527.742,79	4.465.740,77	5.277.523,58	3.911.161,28	5.149.487,90	52.594.594,53	64.439.900,00
Cota-Parte do FPM	1.816.327,78	1.865.618,17	1.960.881,37	1.510.967,65	1.917.477,33	1.285.984,69	1.748.090,08	2.815.076,44	1.789.370,80	2.249.775,15	1.362.375,02	1.604.064,26	21.926.008,74	32.200.000,00
Cota-Parte do ICMS	472.776,85	438.580,34	547.283,69	481.825,65	565.850,02	423.573,36	481.340,63	805.441,71	359.396,52	459.114,85	613.995,43	443.771,20	6.092.950,25	6.000.000,00
Cota-Parte do IPVA	24.962,93	19.298,82	29.456,64	32.503,07	37.584,46	37.826,77	16.692,77	25.933,48	27.295,17	43.699,34	30.194,64	8.740,35	334.188,44	300.000,00
Cota-Parte do ITR	25,48	309,66	57,49	209,56	939,30	1.229,84	190,97	349,58	105,62	86,57	10,45	6,39	3.520,91	18.000,00
Transferências da LC 61/1989	2.734,33	3.112,82	2.670,73	2.950,12	3.128,55	3.000,30	2.965,38	3.591,97	2.723,64	2.858,17	2.829,32	2.488,91	35.054,24	40.000,00
Transferências do FUNDEB	984.399,29	993.926,26	937.679,73	972.841,11	885.203,98	925.391,17	973.944,27	1.219.414,08	1.849.162,20	1.450.386,71	1.311.427,47	1.446.108,83	13.949.885,10	18.690.000,00
Outras Transferências Correntes	396.843,52	1.358.362,14	867.851,88	429.314,03	443.137,07	1.432.907,11	922.709,05	657.935,53	437.686,82	1.071.602,79	590.328,95	1.644.307,96	10.252.986,85	7.191.900,00
Outras Receitas Correntes	0,00	0,00	0,00	100.001,38	100.000,00	100.000,00	100.000,00	100.000,00	0,00	0,00	0,00	100.515,16	600.516,54	20.000,00
DEDUÇÕES (II)	462.818,46	464.761,25	344.406,85	405.101,05	364.865,44	349.722,79	449.262,78	560.966,29	435.233,49	550.535,08	401.314,97	411.316,33	5.200.304,78	7.271.600,00
Contrib. do Servidor para o Plano de Previdência	0,00	0,00	0,00	0,00	0,00	0,00	0,00	0,00	0,00	0,00	0,00	0,00	0,00	0,00
Compensação Financ. entre Regimes Previdência	0,00	0,00	0,00	0,00	0,00	0,00	0,00	0,00	0,00	0,00	0,00	0,00	0,00	0,00
Rendimentos de Aplicações de Recursos Previdenciários	0,00	0,00	0,00	0,00	0,00	0,00	0,00	0,00	0,00	0,00	0,00	0,00	0,00	0,00
Dedução de Receita para Formação do FUNDEB	462.818,46	464.761,25	344.406,85	405.101,05	364.865,44	349.722,79	449.262,78	560.966,29	435.233,49	550.535,08	401.314,97	411.316,33	5.200.304,78	7.271.600,00
<b>RECEITA CORRENTE LÍQUIDA (III) = (I - II)</b>	<b>3.465.962,49</b>	<b>4.558.428,49</b>	<b>4.253.782,03</b>	<b>3.512.185,34</b>	<b>3.865.574,34</b>	<b>4.207.284,39</b>	<b>3.992.933,55</b>	<b>5.634.343,29</b>	<b>4.394.381,98</b>	<b>4.951.249,80</b>	<b>3.911.432,89</b>	<b>5.020.333,60</b>	<b>51.767.892,19</b>	<b>60.674.300,00</b>
(-) Transferências obrigatórias da União relativas às emendas individuais (art. 166-A, § 1º, da CF) (IV)	0,00	0,00	0,00	0,00	0,00	0,00	500.000,00	990.000,00	0,00	0,00	0,00	0,00	1.490.000,00	0,00
<b>RECEITA CORRENTE LÍQUIDA AJUSTADA PARA CÁLCULO DOS LIMITES DE ENDIVIDAMENTO (V) = (III - IV)</b>	<b>3.465.962,49</b>	<b>4.558.428,49</b>	<b>4.253.782,03</b>	<b>3.512.185,34</b>	<b>3.865.574,34</b>	<b>4.207.284,39</b>	<b>3.492.933,55</b>	<b>4.644.343,29</b>	<b>4.394.381,98</b>	<b>4.951.249,80</b>	<b>3.911.432,89</b>	<b>5.020.333,60</b>	<b>50.277.892,19</b>	<b>60.674.300,00</b>
(-) Transf. obrigatórias da União relativas às emendas de bancada (art. 166, § 16, da CF) (VI)	0,00	0,00	0,00	0,00	0,00	0,00	0,00	0,00	0,00	0,00	0,00	0,00	0,00	0,00
(-) Transf. da União relativas à remuneração dos agentes comunitários de saúde e de combate às endemias (CF, art. 198, & 11)(VII)	63.756,00	63.756,00	63.756,00	63.756,00	63.756,00	63.756,00	63.756,00	63.756,00	127.512,00	68.082,00	68.082,00	68.082,00	846.132,00	0,00
(-) Outras Deduções Constitucionais ou Legais (VIII)	0,00	0,00	0,00	0,00	0,00	0,00	0,00	0,00	0,00	0,00	0,00	0,00	0,00	0,00
<b>REC. CORRENTE LÍQUIDA AJUSTADA PARA CÁLCULO DOS LIMITES DA DESPESA COM PESSOAL (IX) = (V - VI - VII - VIII)</b>	<b>3.402.206,49</b>	<b>4.494.672,49</b>	<b>4.190.026,03</b>	<b>3.448.429,34</b>	<b>3.801.818,34</b>	<b>4.143.528,39</b>	<b>3.429.177,55</b>	<b>4.516.831,29</b>	<b>4.326.299,98</b>	<b>4.883.167,80</b>	<b>3.843.350,89</b>	<b>4.952.251,60</b>	<b>49.431.760,19</b>	<b>60.674.300,00</b>

FONTE: Sistema: Sistema CONTÁBIL, Unidade Responsável: PREFEITURA MUNICIPAL DE WAGNER, Emissão: 15/05/2026, às 16:12:40, Assinado Digitalmente no dia 15/05/2026, às 16:12:40.




---

THIAGO ROCHA LADEIA  
Prefeito  
CPF: 029.494.625-02



---

RICKSON SILVA MARQUES ALENCAR  
Sec. de Finanças  
CPF: 051.236.705-13



---

GEORGE RODRIGUES GOMES  
Contador  
Reg. Prof.: BA-045885/O-7

RREO - Anexo 4 (LRF, Art. 53, inciso II)

Em Reais

<b>RECEITAS PREVIDENCIÁRIAS - RPPS (FUNDO EM CAPITALIZAÇÃO)</b>	PREVISÃO ATUALIZADA		RECEITAS REALIZADAS		
RECEITAS CORRENTES (I)		0,00			0,00
Receita de Contribuições dos Segurados		0,00			0,00
Ativo		0,00			0,00
Inativo		0,00			0,00
Pensionista		0,00			0,00
Receita de Contribuições Patronais		0,00			0,00
Ativo		0,00			0,00
Inativo		0,00			0,00
Pensionista		0,00			0,00
Receita Patrimonial		0,00			0,00
Receitas Imobiliárias		0,00			0,00
Receitas de Valores Mobiliários		0,00			0,00
Outras Receitas Patrimoniais		0,00			0,00
Receita de Serviços		0,00			0,00
Outras Receitas Correntes		0,00			0,00
Compensação Previdenciária entre os Regimes		0,00			0,00
Aportes Periódicos para Amortização de Déficit Atuarial do RPPS (II)1		0,00			0,00
Demais Receitas Correntes		0,00			0,00
RECEITAS DE CAPITAL (III)		0,00			0,00
Alienação de Bens, Direitos e Ativos		0,00			0,00
Amortização de Empréstimos		0,00			0,00
Outras Receitas de Capital		0,00			0,00
<b>TOTAL DAS RECEITAS PREVIDENCIÁRIAS - RPPS(IV) = (I + III - II)</b>		0,00			0,00

<b>DESPESAS PREVIDENCIÁRIAS - RPPS (FUNDO EM CAPITALIZAÇÃO)</b>	DOTAÇÃO ATUALIZADA	DESPESAS EMPENHADAS	DESPESAS LIQUIDADAS	DESPESAS PAGAS	INSCRITAS EM RESTOS A PAGAR NÃO PROCESSADOS
		Até o Bimestre	Até o Bimestre	Até o Bimestre	No Exercício
Benefícios	0,00	0,00	0,00	0,00	0,00
Aposentadorias	0,00	0,00	0,00	0,00	0,00
Pensões por Morte	0,00	0,00	0,00	0,00	0,00
Outras Despesas Previdenciárias	0,00	0,00	0,00	0,00	0,00
Compensação Previdenciária entre os regimes	0,00	0,00	0,00	0,00	0,00
Demais Despesas Previdenciárias	0,00	0,00	0,00	0,00	0,00
<b>TOTAL DAS DESPESAS DO FUNDO EM CAPITALIZAÇÃO (V)</b>	0,00	0,00	0,00	0,00	0,00

<b>RESULTADO PREVIDENCIÁRIO - FUNDO EM CAPITALIZAÇÃO (VI) = (IV - V)2RECURSOS</b>	0,00	0,00	0,00	0,00	--
---	------	------	------	------	----

<b>RECURSOS RPPS ARRECADADOS EM EXERCÍCIOS ANTERIORES</b>		PREVISÃO ORÇAMENTÁRIA
VALOR		0,00
<b>RESERVA ORÇAMENTÁRIA DO RPPS</b>		PREVISÃO ORÇAMENTÁRIA
VALOR		0,00
<b>APORTES DE RECURSOS PARA O FUNDO EM CAPITALIZAÇÃO DO RPPS</b>		<b>APORTES REALIZADOS</b>
Plano de Amortização - Contribuição Patronal Suplementar		0,00
Plano de Amortização - Aporte Periódico de Valores Predefinidos		0,00
Outros Aportes para o RPPS		0,00
Recursos para Cobertura de Déficit Financeiro		0,00
<b>BENS E DIREITOS DO RPPS (FUNDO EM CAPITALIZAÇÃO)</b>		<b>SALDO ATUAL</b>
Caixa e Equivalentes de Caixa		0,00
Investimentos e Aplicações		0,00
Outros Bens e Direitos		0,00

### FUNDO EM REPARTIÇÃO (PLANO FINANCEIRO)

<b>RECEITAS PREVIDENCIÁRIAS - RPPS (FUNDO EM REPARTIÇÃO)</b>	PREVISÃO ATUALIZADA	RECEITAS REALIZADAS
<b>RECEITAS CORRENTES (VII)</b>	0,00	0,00
Receita de Contribuições dos Segurados	0,00	0,00
Ativo	0,00	0,00
Inativo	0,00	0,00
Pensionista	0,00	0,00
Receita de Contribuições Patronais	0,00	0,00
Ativo	0,00	0,00
Inativo	0,00	0,00
Pensionista	0,00	0,00
Receita Patrimonial	0,00	0,00
Receitas Imobiliárias	0,00	0,00
Receitas de Valores Mobiliários	0,00	0,00
Outras Receitas Patrimoniais	0,00	0,00
Receita de Serviços	0,00	0,00
Outras Receitas Correntes	0,00	0,00
Compensação Previdenciária entre os regimes	0,00	0,00
Demais Receitas Correntes	0,00	0,00
<b>RECEITAS DE CAPITAL (VIII)</b>	0,00	0,00
Alienação de Bens, Direitos e Ativos	0,00	0,00
Amortização de Empréstimos	0,00	0,00
Outras Receitas de Capital	0,00	0,00
<b>TOTAL DAS RECEITAS DO FUNDO EM REPARTIÇÃO (IX) = (VII + VIII)</b>	<b>0,00</b>	<b>0,00</b>

DESPESAS PREVIDENCIÁRIAS - RPPS (FUNDO EM REPARTIÇÃO)	DOTAÇÃO ATUALIZADA	DESPESAS EMPENHADAS	DESPESAS LIQUIDADAS	DESPESAS PAGAS	INSCRITAS EM RESTOS A PAGAR NÃO PROCESSADOS
		Até o Bimestre	Até o Bimestre	Até o Bimestre	No Exercício
Benefícios - Civil	0,00	0,00	0,00	0,00	0,00
Aposentadorias	0,00	0,00	0,00	0,00	0,00
Pensões por Morte	0,00	0,00	0,00	0,00	0,00
Outras Despesas Previdenciárias	0,00	0,00	0,00	0,00	0,00
Compensação Previdenciária entre os regimes	0,00	0,00	0,00	0,00	0,00
Demais Despesas Previdenciárias	0,00	0,00	0,00	0,00	0,00
<b>TOTAL DAS DESPESAS DO FUNDO EM REPARTIÇÃO (X)</b>	<b>0,00</b>	<b>0,00</b>	<b>0,00</b>	<b>0,00</b>	<b>0,00</b>
<b>RESULTADO PREVIDENCIÁRIO - FUNDO EM REPARTIÇÃO (XI) = (IX - X)</b>	<b>0,00</b>	<b>0,00</b>	<b>0,00</b>	<b>0,00</b>	<b>--</b>

APORTES DE RECURSOS PARA O FUNDO EM REPARTIÇÃO DO RPPS	APORTES REALIZADOS
Recursos para Cobertura de Insuficiências Financeiras	0,00
Recursos para Formação de Reserva	0,00

BENS E DIREITOS DO RPPS (FUNDO EM REPARTIÇÃO)	SALDO ATUAL
Caixa e Equivalentes de Caixa	0,00
Investimentos e Aplicações	0,00
Outros Bens e Direitos	0,00


RECEITAS DA ADMINISTRAÇÃO - RPPS	PREVISÃO ATUALIZADA	RECEITAS REALIZADAS
RECEITAS CORRENTES	0,00	0,00
<b>TOTAL DAS RECEITAS DA ADMINISTRAÇÃO RPPS - (XII)</b>	<b>0,00</b>	<b>0,00</b>

DESPESAS DA ADMINISTRAÇÃO - RPPS	DOTAÇÃO ATUALIZADA	DESPESAS EMPENHADAS	DESPESAS LIQUIDADAS	DESPESAS PAGAS	INSCRITAS EM RESTOS A PAGAR NÃO PROCESSADOS
		Até o Bimestre	Até o Bimestre	Até o Bimestre	No Exercício
DESPESAS CORRENTES (XIII)	0,00	0,00	0,00	0,00	0,00
DESPESAS DE CAPITAL (XIV)	0,00	0,00	0,00	0,00	0,00
<b>TOTAL DAS DESPESAS DA ADMINISTRAÇÃO RPPS (XV) = (XIII + XIV)</b>	<b>0,00</b>	<b>0,00</b>	<b>0,00</b>	<b>0,00</b>	<b>0,00</b>
<b>RESULTADO DA ADMINISTRAÇÃO RPPS (XVI) = (XII - XV)</b>	<b>0,00</b>	<b>0,00</b>	<b>0,00</b>	<b>0,00</b>	<b>--</b>

BENS E DIREITOS - ADMINISTRAÇÃO DO RPPS	SALDO ATUAL
Caixa e Equivalentes de Caixa	0,00
Investimentos e Aplicações	0,00
Outros Bens e Direitos	0,00

<b>RECEITAS PREVIDENCIÁRIAS (BENEFÍCIOS MANTIDOS PELO TESOIRO)</b>	PREVISÃO ATUALIZADA	RECEITAS REALIZADAS
Contribuições dos Servidores	0,00	0,00
Demais Receitas Previdenciárias	0,00	0,00
<b>TOTAL DAS RECEITAS (BENEFÍCIOS MANTIDOS PELO TESOIRO) (XVII)</b>	0,00	0,00

<b>DESPESAS PREVIDENCIÁRIAS (BENEFÍCIOS MANTIDOS PELO TESOIRO)</b>	DOTAÇÃO ATUALIZADA	DESPESAS EMPENHADAS	DESPESAS LIQUIDADAS	DESPESAS PAGAS	INSCRITAS EM RESTOS A PAGAR NÃO PROCESSADOS
		Até o Bimestre	Até o Bimestre	Até o Bimestre	No Exercício
Aposentadorias	0,00	0,00	0,00	0,00	0,00
Pensões	0,00	0,00	0,00	0,00	0,00
Outros Despesas Previdenciárias	0,00	0,00	0,00	0,00	0,00
<b>TOTAL DAS DESPESAS (BENEFÍCIOS MANTIDOS PELO TESOIRO) (XVIII)</b>	0,00	0,00	0,00	0,00	0,00
<b>RESULTADO DOS BENEFÍCIOS MANTIDOS PELO TESOIRO (XIX) = (XVII - XVIII)2</b>	0,00	0,00	0,00	0,00	-



THIAGO ROCHA LADEIA  
Prefeito  
CPF: 029.494.625-02



RICKSON SILVA MARQUES ALENCAR  
Sec. de Finanças  
CPF: 051.236.705-13



GEORGE RODRIGUES GOMES  
Contador  
Req. Prof.: BA-045885/O-7

RREO - Anexo 6 (LRF, Art. 53, inciso III)

Em reais

RECEITAS PRIMÁRIAS	PREVISÃO ATUALIZADA	Até o Bimestre 2026	
		RECEITAS REALIZADAS (a)	
RECEITAS CORRENTES (I)	60.674.300,00	18.277.398,27	
Impostos, Taxas e Contribuições de Melhoria	2.573.000,00	919.022,74	
IPTU	97.000,00	10.651,16	
ISS	1.400.000,00	327.009,42	
ITBI	20.000,00	4.200,00	
IRRF	950.000,00	539.275,37	
Outros Impostos, Taxas e Contribuições de Melhoria	106.000,00	37.886,79	
Contribuições	600.000,00	108.702,00	
Receita Patrimonial	313.000,00	143.644,71	
Aplicações Financeiras (II)	313.000,00	143.644,71	
Outras Receitas Patrimoniais	0,00	0,00	
Transferências Correntes	57.168.300,00	17.005.513,66	
Cota-Parte do FPM	32.200.000,00	7.005.585,23	
Cota-Parte do ICMS	6.000.000,00	1.876.278,00	
Cota-Parte do IPVA	300.000,00	109.929,50	
Cota-Parte do ITR	18.000,00	209,03	
Transferências da LC 61/1989	40.000,00	10.900,04	
Transferências do FUNDEB	18.690.000,00	6.057.085,21	
Outras Transferências Correntes	0,00	1.945.526,65	
Demais Receitas Correntes	20.000,00	100.515,16	
Outras Receitas Financeiras (III)	0,00	0,00	
Receitas Correntes Restantes	20.000,00	100.515,16	
RECEITAS PRIMÁRIAS CORRENTES (EXCETO FONTES RPPS) (IV)	60.361.300,00	18.133.753,56	
RECEITAS PRIMÁRIAS CORRENTES (COM FONTES RPPS) (V)	0,00	0,00	
RECEITAS NÃO PRIMÁRIAS CORRENTES (COM FONTES RPPS) (VI)	0,00	0,00	
RECEITAS DE CAPITAL (EXCETO FONTES RPPS) (VII)	3.708.000,00	948.880,00	
Operações de Crédito (VIII)	0,00	0,00	
Amortização de Empréstimos (IX)	0,00	0,00	
Alienação de Bens	0,00	0,00	
Receitas de Alienação de Investimentos Temporários (X)	0,00	0,00	
Receitas de Alienação de Investimentos Permanentes (XI)	0,00	0,00	
Outras Alienações de Bens	0,00	0,00	
Transferências de Capital	3.708.000,00	948.880,00	
Convênios	2.718.000,00	948.880,00	
Outras Transferências de Capital	990.000,00	0,00	
Outras Receitas de Capital	0,00	0,00	
Outras Receitas de Capital Não Primárias (XII)	0,00	0,00	
Outras Receitas de Capital Primárias	0,00	0,00	
RECEITAS PRIMÁRIAS DE CAPITAL (XIII)=VII-(VIII+IX+X+XI+XII)	3.708.000,00	948.880,00	
RECEITAS PRIMÁRIAS DE CAPITAL (COM FONTES RPPS) (XIV)	0,00	0,00	
RECEITAS NÃO PRIMÁRIAS DE CAPITAL (COM FONTES RPPS) (XV)	0,00	0,00	
RECEITA PRIMÁRIA TOTAL (XVI) = (IV + V + XIII + XIV)	64.069.300,00	19.082.633,56	
RECEITA PRIMÁRIA TOTAL(EXCETO FONTES RPPS)(XVII)=(IV+XIII)	64.069.300,00	19.082.633,56	

RREO - Anexo 6 (LRF, Art. 53, inciso III)

Em reais

DESPESAS PRIMÁRIAS	Até o Bimestre / 2026						
	DOTAÇÃO ATUALIZADA	DESPESAS EMPENHADAS	DESPESAS LIQUIDADAS	DESPESAS PAGAS (a)	RP PROCESSADOS PAGOS (b)	INSCRITAS EM RESTOS A PAGAR NÃO PROCESSADOS	
						LIQUIDADOS	PAGOS (c)
DESPESAS CORRENTES (EXCETO FONTES RPPS) (XVIII)	53.682.514,75	23.818.388,40	15.066.208,44	14.537.400,61	686.693,69	243.531,02	243.531,02
Pessoal e Encargos Sociais	27.832.104,99	13.327.473,83	8.964.300,35	8.928.084,77	0,00	0,00	0,00
Juros e Encargos da Dívida (XIX)	480.000,00	0,00	0,00	0,00	0,00	0,00	0,00
Outras Despesas Correntes	25.370.409,76	10.490.914,57	6.101.908,09	5.609.315,84	686.693,69	243.531,02	243.531,02
Transferências Constitucionais e Legais	0,00	0,00	0,00	0,00	0,00	0,00	0,00
Demais Despesas Correntes	25.370.409,76	10.490.914,57	6.101.908,09	5.609.315,84	686.693,69	243.531,02	243.531,02
DESPESAS PRIMÁRIAS CORRENTES (EXCETO FONTES RPPS) (XX)=(XVIII-XIX)	53.202.514,75	23.818.388,40	15.066.208,44	14.537.400,61	686.693,69	243.531,02	243.531,02
DESPESAS PRIMÁRIAS CORRENTES (COM FONTES RPPS) (XXI)	0,00	0,00	0,00	0,00	0,00	0,00	0,00
DESPESAS NÃO PRIMÁRIAS CORRENTES (COM FONTES RPPS) (XXII)	0,00	0,00	0,00	0,00	0,00	0,00	0,00
DESPESAS DE CAPITAL (EXCETO FONTES RPPS) (XXIII)	11.257.028,38	2.764.050,59	2.119.919,26	1.870.469,28	41.348,00	0,00	0,00
Investimentos	9.107.028,38	1.764.050,59	1.610.476,40	1.361.026,42	41.348,00	0,00	0,00
Inversões Financeiras	0,00	0,00	0,00	0,00	0,00	0,00	0,00
Concessão de Empréstimos e Financiamentos (XXIV)	0,00	0,00	0,00	0,00	0,00	0,00	0,00
Aquisição de Título de Capital já Integralizado (XXV)	0,00	0,00	0,00	0,00	0,00	0,00	0,00
Aquisição de Título de Crédito (XXVI)	0,00	0,00	0,00	0,00	0,00	0,00	0,00
Demais Inversões Financeiras	0,00	0,00	0,00	0,00	0,00	0,00	0,00
Amortização da Dívida (XXVII)	2.150.000,00	1.000.000,00	509.442,86	509.442,86	0,00	0,00	0,00
DESPESAS PRIMÁRIAS DE CAPITAL (EXCETO FONTES RPPS) (XXVIII)]	9.107.028,38	1.764.050,59	1.610.476,40	1.361.026,42	41.348,00	0,00	0,00
RESERVA DE CONTINGÊNCIA (XXIX)	670.000,00	0,00	0,00	0,00	0,00	0,00	0,00
DESPESAS PRIMÁRIAS DE CAPITAL (COM FONTES RPPS) (XXX)	0,00	0,00	0,00	0,00	0,00	0,00	0,00
DESPESAS NÃO PRIMÁRIAS DE CAPITAL (COM FONTES RPPS) (XXXI)	0,00	0,00	0,00	0,00	0,00	0,00	0,00
DESPESA PRIMÁRIA TOTAL (XXXII) = (XX + XXI + XXVIII + XXIX + XXX)	62.979.543,13	25.582.438,99	16.676.684,84	15.898.427,03	728.041,69	243.531,02	243.531,02
DESPESA PRIMÁRIA TOTAL (EXCETO FONTES RPPS) (XXXIII) = (XX + XXVIII + XXIX)	62.979.543,13	25.582.438,99	16.676.684,84	15.898.427,03	728.041,69	243.531,02	243.531,02
<b>RESULTADO PRIMARIO (COM RPPS) Acima da Linha (XXXIV) = XVIa - (XXXIIa + XXXIIb + XXXIIc)</b>							2.212.633,82
<b>RESULTADO PRIMARIO (SEM RPPS) Acima da Linha (XXXV) = XVIIa - (XXXIIIa + XXXIIIb + XXXIIIc)</b>							2.212.633,82
<b>META FISCAL PARA O RESULTADO PRIMÁRIO</b>					<b>VALOR CORRENTE</b>		
Meta fixada no Anexo de Metas Fiscais da LDO para o exercício de referência					144.000,00		

RREO - Anexo 6 (LRF, Art. 53, inciso III)

Em reais

JUROS NOMINAIS	Até o Bimestre
	VALOR INCORRIDO
Juros, Encargos e Variações Monetárias Ativos (XXXVI)	143.644,71
Juros, Encargos e Variações Monetárias Passivos (XXXVII)	0,00
<b>RESULTADO NOMINAL (SEM RPPS) - Acima da Linha (XXXVIII) = XXXV + (XXXVI - XXXVII)</b>	<b>2.356.278,53</b>
<b>META FISCAL PARA O RESULTADO NOMINAL</b>	VALOR CORRENTE
Meta fixada no Anexo de Metas Fiscais da LDO para o exercício de referência	-1.070.000,00

CÁLCULO DO RESULTADO NOMINAL	SALDO	
	Em 31/Dez/2025 (a)	Em 2º Bimestre (b)
DÍVIDA CONSOLIDADA (XXXIX)	13.080.015,71	12.570.572,85
DEDUÇÕES (XL)	2.393.593,36	4.944.470,79
Disponibilidade de Caixa	2.393.593,36	4.944.470,79
Disponibilidade de Caixa bruta	3.368.981,98	5.127.019,89
(-) Restos a Pagar Processados (XLI)	730.986,69	2.945,00
(-) Depósitos Restituíveis e Valores Vinculados	244.401,93	179.604,10
Demais Haveres Financeiros	0,00	0,00
DÍVIDA CONSOLIDADA LÍQUIDA (XLII) = (XXXIX - XL)	10.686.422,35	7.626.102,06
<b>RESULTADO NOMINAL - Abaixo da Linha (XLIII) = (XLIIa - XLIIb)</b>		<b>3.060.320,29</b>

AJUSTE METODOLÓGICO	Até o Bimestre
VARIAÇÃO SALDO RPP = (XLIV) = (XLIIb - XLIIa)	-728.041,69
RECEITA DE ALIENAÇÃO DE INVESTIMENTOS PERMANENTES (XLV) = (XI)	0,00
VARIAÇÃO CAMBIAL (XLVI)	0,00
VARIAÇÃO DO SALDO DE PRECATÓRIOS INTEGRANTES DA DC (XLVII)	0,00
VARIAÇÃO DO SALDO DAS DEMAIS OBRIGAÇÕES INTEGRANTES DA DC (XLVIII)	0,00
OUTROS AJUSTES (XLXIX)	0,00


<b>RESULTADO NOMINAL (SEM RPPS) AJUSTADO - Abaixo da Linha (L) = XLIII + (XLIV - XLV + XLVI + XLVII + XLVIII) +/- (XLXIX)</b>	<b>2.332.278,60</b>
---	---------------------

<b>RESULTADO PRIMÁRIO (SEM RPPS) - Abaixo da Linha (LI) = (L) - (XXXVI - XXXVII)</b>	<b>2.188.633,89</b>
--	---------------------

INFORMAÇÕES ADICIONAIS	PREVISÃO ORÇAMENTÁRIA
SALDO DE EXERCÍCIOS ANTERIORES	0,00
Recursos Arrecadados em Exercícios Anteriores - RPPS	0,00
Superávit Financeiro Utilizado para Abertura e Reabertura de Créditos Adicionais	0,00
RESERVA ORÇAMENTÁRIA DO RPPS	0,00

DEMONSTRATIVO DE CUMPRIMENTO DO LIMITE PARA DESPESAS PRIMÁRIAS CORRENTES							
DESPESAS PRIMÁRIAS CORRENTES * APURADAS CONFORME O ART. 4º DA LC 156/16 (INCLUÍDAS AS DESPESAS INTRA-ORÇAMENTÁRIAS)	Despesas Empenhadas		Despesas Liquidadas		Inscritas em RP Não Processados		
	Até o Bimestre	Até o Bimestre	Até o Bimestre	Até o Bimestre	Até o Bimestre	Até o Bimestre	
DESPESAS CORRENTES (XLI)	0,00	0,00	0,00	0,00	0,00	0,00	
Pessoal e Encargos Sociais	0,00	0,00	0,00	0,00	0,00	0,00	
Juros e Encargos da Dívida(XLII)	0,00	0,00	0,00	0,00	0,00	0,00	
Outras Despesas Correntes	0,00	0,00	0,00	0,00	0,00	0,00	
DESPESAS PRIMÁRIAS CORRENTES (XLIII) = (XLI - XLII)	0,00	0,00	0,00	0,00	0,00	0,00	
Transferências Constitucionais (XLIV)	0,00	0,00	0,00	0,00	0,00	0,00	
Contribuições para o PIS/PASEP (XLV)	0,00	0,00	0,00	0,00	0,00	0,00	
DESPESAS PRIMÁRIAS CORRENTES APURADAS CONFORME O ART. 4º DA LC 156/16 (XLVI)	0,00	0,00	0,00	0,00	0,00	0,00	


FONTES: Sistema: Sistema CONTÁBIL, Unidade Responsável: PREFEITURA MUNICIPAL DE WAGNER, Emissão:15/05/2026, às 16:14:49, Assinado Digitalmente no dia 15/05/2026, às 16:14:49.



THIAGO ROCHA LADEIA  
Prefeito  
CPF: 029.494.625-02



RICKSON SILVA MARQUES ALENCAR  
Sec. de Finanças  
CPF: 051.236.705-13



GEORGE RODRIGUES GOMES  
Contador  
Reg. Prof.: BA-045885/O-7



BA - EXECUTIVO

PREFEITURA MUNICIPAL DE WAGNER

RELATÓRIO RESUMIDO DE EXECUÇÃO ORÇAMENTÁRIA

DEMONSTRATIVOS DOS RESTOS A PAGAR POR PODER E ÓRGÃO

ORÇAMENTO FISCAL DA SEGURIDADE SOCIAL

(Janeiro a Abril) - 2º Bimestre de 2026

RREO - Anexo 7 (LRF, Art. 53, inciso V)

Em Reais

PODER / ÓRGÃO	RESTOS A PAGAR PROCESSADOS					RESTOS A PAGAR NÃO PROCESSADOS						Saldo Total L = ( e + k )
	Inscritos		Pagos (c)	Cancelados (d)	Saldo e = ( a + b ) - ( c + d )	Inscritos		Liquidados (h)	Pagos (i)	Cancelados (j)	Saldo k = ( f + g ) - ( i + j )	
	Em Exercícios Anteriores (a)	Em 31 de dezembro de 2025 (b)				Em Exercícios Anteriores (f)	Em 31 de dezembro de 2025 (g)					
RESTOS A PAGAR (EXCETO INTRA-ORÇAMENTÁRIOS) (I)	2.945,00	728.041,69	728.041,69	0,00	2.945,00	0,00	334.241,46	243.531,02	243.531,02	0,00	90.710,44	93.655,44
PODER EXECUTIVO	2.945,00	728.017,30	728.017,30	0,00	2.945,00	0,00	334.241,46	243.531,02	243.531,02	0,00	90.710,44	93.655,44
PREFEITURA MUNICIPAL DE WAGNER	2.145,00	269.312,65	269.312,65	0,00	2.145,00	0,00	217.082,91	157.082,91	157.082,91	0,00	60.000,00	62.145,00
FUNDO MUNICIPAL DE SAÚDE DE WAGNER	800,00	348.277,45	348.277,45	0,00	800,00	0,00	51.721,91	51.721,91	51.721,91	0,00	0,00	800,00
FUNDO MUNICIPAL DE ASSISTÊNCIA SOCIAL DE WAGNER	0,00	12.773,71	12.773,71	0,00	0,00	0,00	3.848,50	3.848,50	3.848,50	0,00	0,00	0,00
FUNDO MUNICIPAL DE EDUCAÇÃO DE WAGNER	0,00	97.653,49	97.653,49	0,00	0,00	0,00	61.588,14	30.877,70	30.877,70	0,00	30.710,44	30.710,44
PODER LEGISLATIVO	0,00	24,39	24,39	0,00	0,00	0,00	0,00	0,00	0,00	0,00	0,00	0,00
CAMARA MUNICIPAL DE WAGNER	0,00	24,39	24,39	0,00	0,00	0,00	0,00	0,00	0,00	0,00	0,00	0,00
RESTOS A PAGAR (INTRA-ORÇAMENTÁRIOS) (II)	0,00	0,00	0,00	0,00	0,00	0,00	0,00	0,00	0,00	0,00	0,00	0,00
<b>TOTAL (XIV) = (XII + XIII)</b>	<b>2.945,00</b>	<b>728.041,69</b>	<b>728.041,69</b>	<b>0,00</b>	<b>2.945,00</b>	<b>0,00</b>	<b>334.241,46</b>	<b>243.531,02</b>	<b>243.531,02</b>	<b>0,00</b>	<b>90.710,44</b>	<b>93.655,44</b>

FONTE: Sistema: Sistema CONTÁBIL, Unidade Responsável: PREFEITURA MUNICIPAL DE WAGNER, Emissão:15/05/2026, às 16:14:24, Assinado Digitalmente no dia 15/05/2026, às 16:14:24.

THIAGO ROCHA LADEIA  
Prefeito  
CPF: 029.494.625-02

RICKSON SILVA MARQUES ALENCAR  
Sec. de Finanças  
CPF: 051.236.705-13

GEORGE RODRIGUES GOMES  
Contador  
Reg. Prof.: BA-045885/O-7

<b>RECEITA RESULTANTE DE IMPOSTOS (Arts. 212 e 212-A da Constituição Federal)</b>					
RECEITA RESULTANTE DE IMPOSTOS (caput do art. 212 da Constituição)	PREVISÃO ATUALIZADA (a)			RECEITAS REALIZADAS Até o Bimestre(b)	
1- RECEITA DE IMPOSTOS	2.467.000,00			881.135,95	
1.1- Receita Resultante do Imposto sobre a Propriedade Predial e Territorial Urbana – IPTU	97.000,00			10.651,16	
1.2- Receita Resultante do Imposto sobre Transmissão Inter Vivos – ITBI	20.000,00			4.200,00	
1.3- Receita Resultante do Imposto sobre Serviços de Qualquer Natureza – ISS	1.400.000,00			327.009,42	
1.4- Receita Resultante do Imposto de Renda Retido na Fonte – IRRF	950.000,00			539.275,37	
2- RECEITA DE TRANSFERÊNCIAS CONSTITUCIONAIS E LEGAIS	38.558.000,00			9.002.901,80	
2.1- Cota-Parte FPM	32.200.000,00			7.005.585,23	
2.1.1- Parcela referente à CF, art. 159, I, alínea b	30.000.000,00			7.005.585,23	
2.1.2- Parcela referente à CF, art. 159, I, alíneas d, e e f	2.200.000,00			0,00	
2.2- Cota-Parte ICMS	6.000.000,00			1.876.278,00	
2.3- Cota-Parte IPI-Exportação	40.000,00			10.900,04	
2.4- Cota-Parte ITR	18.000,00			209,03	
2.5- Cota-Parte IPVA	300.000,00			109.929,50	
2.6- Cota-Parte IOF-Ouro	0,00			0,00	
2.7- Compensações Financeiras Provenientes de Impostos e Transferências Constitucionais	0,00			0,00	
<b>3- TOTAL DA RECEITA DE IMPOSTOS (1 + 2)</b>	<b>41.025.000,00</b>			<b>9.884.037,75</b>	
<b>4- TOTAL DESTINADO AO FUNDEB - 20% DE ((2.1.1) + (2.2) + (2.3) + (2.4) + (2.5) + (2.7))</b>	<b>7.271.600,00</b>			<b>1.798.400,35</b>	
<b>5- VALOR MÍNIMO A SER APLICADO ALÉM DO VALOR DESTINADO AO FUNDEB - 5% DE ((2.1.1) + (2.2) + (2.3) + (2.4) + (2.5) + (2.7)) + 25% DE ((1.1) + (1.2) + (1.3) + (1.4) + (2.1.2) + (2.6))</b>	<b>2.984.650,00</b>			<b>669.884,08</b>	
<b>FUNDEB</b>					
RECEITAS RECEBIDAS DO FUNDEB NO EXERCÍCIO	PREVISÃO ATUALIZADA (a)			RECEITAS REALIZADAS Até o Bimestre (b)	
6- RECEITAS RECEBIDAS DO FUNDEB	18.770.000,00			6.064.947,27	
6.1- FUNDEB - Impostos e Transferências de Impostos	13.080.000,00			3.044.226,44	
6.1.1- Principal	13.000.000,00			3.036.364,38	
6.1.2- Rendimentos de Aplicação Financeira	80.000,00			7.862,06	
6.1.3- Ressarcimento de recursos do Fundeb	0,00			0,00	
6.2- FUNDEB - Complementação da União - VAAF	3.000.000,00			1.180.025,10	
6.2.1- Principal	3.000.000,00			1.180.025,10	
6.2.2- Rendimentos de Aplicação Financeira	0,00			0,00	
6.2.3- Ressarcimento dos recursos do Fundeb	0,00			0,00	
6.3- FUNDEB - Complementação da União - VAAT	2.500.000,00			1.840.695,73	
6.3.1- Principal	2.500.000,00			1.840.695,73	
6.3.2- Rendimentos de Aplicação Financeira	0,00			0,00	
6.3.3- Ressarcimento de recursos do Fundeb	0,00			0,00	
6.4- FUNDEB - Complementação da União - VAAR	190.000,00			0,00	
6.4.1- Principal	190.000,00			0,00	
6.4.2- Rendimentos de Aplicação Financeira	0,00			0,00	
6.4.3- Ressarcimento de recursos do Fundeb	0,00			0,00	
7- RESULTADO LÍQUIDO DAS TRANSFERÊNCIAS DO FUNDEB (6.1.1 – 4)	5.728.400,00			1.237.964,03	
RECURSOS RECEBIDOS EM EXERCÍCIOS ANTERIORES E NÃO UTILIZADOS (SUPERÁVIT)	VALOR				
8- TOTAL DOS RECURSOS DE SUPERÁVIT	0,00				
8.1- SUPERÁVIT DO EXERCÍCIO IMEDIATAMENTE ANTERIOR	0,00				
8.2- SUPERÁVIT RESIDUAL DE OUTROS EXERCÍCIOS	0,00				
<b>9- TOTAL DOS RECURSOS DO FUNDEB DISPONÍVEIS PARA UTILIZAÇÃO (6 + 8)</b>	<b>6.064.947,27</b>				
DESPESAS COM RECURSOS DO FUNDEB (Por Subfunção)6	DOTAÇÃO ATUALIZADA (c)	DESPESAS EMPENHADAS Até o Bimestre (d)	DESPESAS LIQUIDADAS Até o Bimestre (e)	DESPESAS PAGAS Até o Bimestre (f)	INSCRITAS EM RESTOS A PAGAR NÃO PROCESSADOS 6 (g)
<b>10- TOTAL DAS DESPESAS COM RECURSOS DO FUNDEB</b>	18.770.000,00	9.254.719,67	6.261.285,97	5.964.545,41	0,00
10.1- PROFISSIONAIS DA EDUCAÇÃO BÁSICA	13.406.000,00	7.406.819,37	4.608.389,00	4.608.389,00	0,00
10.1.1- Educação Infantil	2.334.000,00	927.952,46	480.623,26	480.623,26	0,00
10.1.2- Ensino Fundamental	10.592.000,00	6.478.866,91	4.127.765,74	4.127.765,74	0,00
10.1.3- Educação de Jovens e Adultos	240.000,00	0,00	0,00	0,00	0,00
10.1.4- Educação Especial	240.000,00	0,00	0,00	0,00	0,00
10.1.5- Administração Geral	0,00	0,00	0,00	0,00	0,00
10.2- OUTRAS DESPESAS	5.364.000,00	1.847.900,30	1.652.896,97	1.356.156,41	0,00
10.2.1- Educação Infantil	2.017.750,00	523.078,49	521.550,39	427.580,41	0,00
10.2.2- Ensino Fundamental	2.875.250,00	1.324.821,81	1.131.346,58	928.576,00	0,00
10.2.3- Educação de Jovens e Adultos	27.000,00	0,00	0,00	0,00	0,00
10.2.4- Educação Especial	40.000,00	0,00	0,00	0,00	0,00
10.2.5- Administração Geral	30.000,00	0,00	0,00	0,00	0,00
10.2.6- Transporte (Escolar)	374.000,00	0,00	0,00	0,00	0,00
10.2.7- Outras	0,00	0,00	0,00	0,00	0,00

INDICADORES DO FUNDEB						
DESPESAS LIQUIDADAS/EMPENHADAS EM VALOR SUPERIOR AO TOTAL DAS RECEITAS RECEBIDAS NO EXERCÍCIO	DESPESAS EMPENHADAS Até o Bimestre (d)	DESPESAS LIQUIDADAS Até o Bimestre (e)	DESPESAS PAGAS Até o Bimestre (f)	INSCRITAS EM RESTOS A PAGAR NÃO PROCESSADOS	INSCRITAS EM RESTOS A PAGAR NÃO PROCESSADOS (SEM DISPONIBILIDADE DE CAIXA)	DESPESAS EMPENHADAS EM VALOR SUPERIOR AO TOTAL DAS RECEITAS RECEBIDAS NO
11- TOTAL DAS DESPESAS CUSTEADAS COM RECURSOS DO FUNDEB RECEBIDAS NO EXERCÍCIO	9.254.719,67	6.261.285,97	5.964.545,41	2.993.433,70	0,00	3.189.772,40
11.1- Total das Despesas custeadas com FUNDEB - Impostos e Transferências de Impostos	7.156.496,26	4.658.926,15	4.611.635,57	2.497.570,11	0,00	4.112.269,82
11.2- Total das Despesas custeadas com FUNDEB - Complementação da União - VAAF	148.109,52	102.155,22	102.155,22	45.954,30	0,00	0,00
11.3- Total das Despesas custeadas com FUNDEB - Complementação da União - VAAT	1.950.113,89	1.500.204,60	1.250.754,62	449.909,29	0,00	109.418,16
11.4- Total das Despesas custeadas com FUNDEB - Complementação da União - VAAR	0,00	0,00	0,00	0,00	0,00	0,00
12- TOTAL DAS DESPESAS DO FUNDEB COM PROFISSIONAIS DA EDUCAÇÃO BÁSICA	7.406.819,37	4.608.389,00	4.608.389,00	2.798.430,37	0,00	0,00
13- Total das Despesas custeadas com FUNDEB - Complementação da União - VAAT Aplicadas na Educação Infantil	1.416.201,47	967.344,17	873.374,19	448.857,30	0,00	0,00
14- Total das Despesas custeadas com FUNDEB - Complementação da União - VAAT Aplicadas em Despesa de Capital	1.022.161,43	1.019.581,34	770.131,36	2.580,09	0,00	0,00
INDICADORES - Art. 212-A, inciso XI e § 3º - Constituição Federal	VALOR EXIGIDO (j)		VALOR APLICADO (k)	VALOR CONSIDERADO APOS DEDUÇÕES(l)	% APLICADA (m)	
15- Mínimo de 70% do FUNDEB na Remuneração dos Profissionais da Educação Básica	4.245.463,09		4.608.389,00	4.608.389,00	75,98	
16- Percentual da Complementação da União ao Fundeb - VAAT na Educação Infantil (Indicador IEI)	920.347,87		967.344,17	967.344,17	52,55	
17- Mínimo de 15% da Complementação da União ao FUNDEB - VAAT em Despesas de Capital	276.104,36		1.019.581,34	1.019.581,34	55,39	

INDICADOR - Art.25, § 3º - Lei nº 14.113, de 2020 - (Máximo de 10% de Superávit)	VALOR MÁXIMO PERMITIDO (n)	VALOR NÃO APLICADO (o)	VALOR NÃO APLICADO APÓS AJUSTE(p)	VALOR NÃO APLICADO EXCEDENTE AO MÁXIMO PERMITIDO(q)	% NÃO APLICADA (r)
18- Total da Receita Recebida e não Aplicada no Exercício	606.494,73	100.401,86	100.401,86	0,00	1,65

INDICADOR - Art.25, § 3º - Lei nº 14.113, de 2020 - (Aplicação do Superávit de Exercício Anterior)	VALOR DE SUPERÁVIT PERMITIDO NO EXERCÍCIO ANTERIOR (s)	VALOR NÃO APLICADO NO EXERCÍCIO ANTERIOR (t)	VALOR DE SUPERÁVIT APLICADO ATÉ O PRIMEIRO QUADRIMESTRE (u)	VALOR APLICADO APÓS O PRIMEIRO QUADRIMESTRE (v)	VL. TOTAL DE SUPERÁVIT NÃO APLICADO ATÉ O FINAL DO EXERCÍCIO (w)	VALOR DE SUPERÁVIT PERMITIDO NO EXERCÍCIO ANTERIOR NÃO APLICADO NO EXERCÍCIO ATUAL (x)
19- Total das Despesas custeadas com Superávit do FUNDEB	0,00	0,00	0,00	0,00	0,00	0,00

DESPESAS COM MANUTENÇÃO E DESENVOLVIMENTO DO ENSINO – MDE - CUSTEADAS COM RECEITA DE IMPOSTOS (EXCETO FUNDEB)					
DESPESAS COM AÇÕES TÍPICAS DE MDE - RECEITAS DE IMPOSTOS - EXCETO FUNDEB (Por Subfunção)	DOTAÇÃO ATUALIZADA (c)	DESPESAS EMPENHADAS (d)	DESPESAS LIQUIDADAS (e)	DESPESAS PAGAS (f)	INSCRITAS EM RESTOS A PAGAR NÃO PROCESSADOS (g)
20-TOTAL DAS DESPESAS COM AÇÕES TÍPICAS DE MDE CUSTEADAS COM RECEITAS DE IMPOSTOS	4.817.081,48	828.630,28	394.114,93	372.151,48	0,00
20.1- Educação Infantil	726.000,00	0,00	0,00	0,00	0,00
20.2- Ensino Fundamental	756.000,00	45.000,00	10.000,00	10.000,00	0,00
20.3- Educação de Jovens e Adultos	25.000,00	0,00	0,00	0,00	0,00
20.4- Educação Especial	176.000,00	0,00	0,00	0,00	0,00
20.5- Administração Geral	2.923.081,48	783.630,28	384.114,93	362.151,48	0,00
20.6- Transporte (Escolar)	200.000,00	0,00	0,00	0,00	0,00
20.7- Outras	11.000,00	0,00	0,00	0,00	0,00

DESPESAS COM MANUTENÇÃO E DESENVOLVIMENTO DO ENSINO – MDE - CUSTEADAS COM RECEITA DE IMPOSTOS E COM RECURSOS DO FUNDEB					
DESPESAS COM AÇÕES TÍPICAS DE MDE - RECEITAS DE IMPOSTOS E RECURSOS DO FUNDEB (Por Área de Atuação)	DOTAÇÃO ATUALIZADA (c)	DESPESAS EMPENHADAS (d)	DESPESAS LIQUIDADAS (e)	DESPESAS PAGAS (f)	INSCRITAS EM RESTOS A PAGAR NÃO PROCESSADOS (g)
21- TOTAL DAS DESPESAS COM AÇÕES TÍPICAS DE MDE CUSTEADAS COM RECEITAS DE IMPOSTOS E FUNDEB	23.587.081,48	10.083.349,95	6.655.400,90	6.336.696,89	0,00
21.1- EDUCAÇÃO INFANTIL	5.077.750,00	1.451.030,95	1.002.173,65	908.203,67	0,00
21.1.1 - Creche	0,00	0,00	0,00	0,00	0,00
21.1.2 - Pré-escola	5.077.750,00	1.451.030,95	1.002.173,65	908.203,67	0,00
21.2- ENSINO FUNDAMENTAL	18.509.331,48	8.632.319,00	5.653.227,25	5.428.493,22	0,00

APURAÇÃO DAS DESPESAS PARA FINS DE LIMITE MÍNIMO CONSTITUCIONAL	VALOR
22- TOTAL DAS DESPESAS DE MDE CUSTEADAS COM RECURSOS DE IMPOSTOS = L20(d ou e)	394.114,93
23- TOTAL DAS RECEITAS TRANSFERIDAS AO FUNDEB = (L4)	1.798.400,35
24- (-) RECEITAS DO FUNDEB NÃO UTILIZADAS NO EXERCÍCIO, EM VALOR SUPERIOR A 10% = L18(q)	0,00
25- (-) SUPERÁVIT PERMITIDO NO EXERCÍCIO IMEDIATAMENTE ANTERIOR NÃO APLICADO NO EXERCÍCIO ATUAL = L19(x)	0,00
26- (-) RESTOS A PAGAR NÃO PROCESSADOS INSCRITOS NO EXERCÍCIO SEM DISPONIBILIDADE FINANCEIRA DE RECURSOS DE IMPOSTOS4	0,00
27-CANCELAMENTO, NO EXERCÍCIO, DE RP INSCRITOS COM DISP. FINANCEIRA DE RECURSOS DE IMPOSTOS VINCULADOS AO ENSINO = L30.1(af) + L30.2(af)	0,00
<b>28- TOTAL DAS DESPESAS PARA FINS DE LIMITE (22 + 23 - 24 - 25 - 26 - 27)</b>	<b>2.192.515,28</b>

APURAÇÃO DO LIMITE MÍNIMO CONSTITUCIONAL	VALOR EXIGIDO (z)	VALOR APLICADO (aa)	% APLICADA (ab)
29- APLICAÇÃO EM MDE SOBRE A RECEITA RESULTANTE DE IMPOSTOS	2.468.284,43	2.192.515,28	22,18

RESTOS A PAGAR INSCRITOS EM EXERCÍCIOS ANTERIORES COM DISPONIBILIDADE FINANCEIRA DE RECURSOS DE IMPOSTOS E DO FUNDEB	SALDO INICIAL (ac)	RP LIQUIDADOS (ad)	RP PAGOS (ae)	RP CANCELADOS (af)	SALDO FINAL ag=(ac)-(ae)-(af)
30- RESTOS A PAGAR DE DESPESAS COM MDE	145.144,93	26.861,00	114.434,49	0,00	30.710,44
30.1 - Executadas com Recursos de Impostos e Transferências de Impostos	133.438,65	26.861,00	102.728,21	0,00	30.710,44
30.2 - Executadas com Recursos do FUNDEB - Impostos	11.706,28	0,00	11.706,28	0,00	0,00
30.3 - Executadas com Recursos do FUNDEB - Complementação da União (VAAT + VAAF+VAAR)	0,00	0,00	0,00	0,00	0,00

RECEITAS ADICIONAIS PARA FINANCIAMENTO DO ENSINO	PREVISÃO ATUALIZADA (a)	RECEITAS REALIZADAS Até o Bimestre(b)
<b>31- TOTAL DAS RECEITAS ADICIONAIS PARA FINANCIAMENTO DO ENSINO = (35 + 36 + 37 + 38 + 39 )</b>	2.664.900,00	507.904,55
31.1- RECEITA DE TRANSFERÊNCIAS DO FNDE (INCLUINDO RENDIMENTOS DE APLICAÇÃO FINANCEIRA)	1.164.900,00	507.902,73
31.1.1- Salário-Educação	797.900,00	324.286,90
31.1.2- PDDE	2.000,00	0,00
31.1.3- PNAE	243.000,00	146.791,44
31.1.4 - PNATE	122.000,00	36.705,47
31.1.5- Outras Transferências do FNDE	0,00	118,92
31.2- RECEITA DE TRANSFERÊNCIAS DE CONVÊNIOS	1.500.000,00	0,00
31.3- RECEITA DE ROYALTIES DESTINADOS À EDUCAÇÃO	0,00	0,00
31.4- RECEITA DE OPERAÇÕES DE CRÉDITO VINCULADAS À EDUCAÇÃO	0,00	0,00
31.5- OUTRAS RECEITAS PARA FINANCIAMENTO DO ENSINO	0,00	1,82

OUTRAS DESPESAS COM EDUCAÇÃO (Por Subfunção)6	DOTAÇÃO ATUALIZADA (c)	DESPESAS EMPENHADAS (d)	DESPESAS LIQUIDADAS (e)	DESPESAS PAGAS (f)	INSCRITAS EM RESTOS A PAGAR NÃO PROCESSADOS (g)
<b>32- TOTAL DAS OUTRAS DESPESAS COM EDUCAÇÃO</b>	2.929.563,80	748.503,16	469.327,53	467.271,63	0,00
32.1- EDUCAÇÃO INFANTIL	1.500.000,00	0,00	0,00	0,00	0,00
32.2- ENSINO FUNDAMENTAL	814.563,80	486.270,70	327.995,83	325.939,93	0,00
32.3- ENSINO MÉDIO	0,00	0,00	0,00	0,00	0,00
32.4- ENSINO SUPERIOR	50.000,00	33.000,00	9.000,00	9.000,00	0,00
32.5- ENSINO PROFISSIONAL	0,00	0,00	0,00	0,00	0,00
32.6- EDUCAÇÃO DE JOVENS E ADULTOS	0,00	0,00	0,00	0,00	0,00
32.7- EDUCAÇÃO ESPECIAL	0,00	0,00	0,00	0,00	0,00
32.8- OUTRAS	565.000,00	229.232,46	132.331,70	132.331,70	0,00

TOTAL GERAL DAS DESPESAS COM EDUCAÇÃO	DOTAÇÃO ATUALIZADA (c)	DESPESAS EMPENHADAS (d)	DESPESAS LIQUIDADAS (e)	DESPESAS PAGAS (f)	INSCRITAS EM RESTOS A PAGAR NÃO PROCESSADOS (g)
<b>33- TOTAL GERAL DAS DESPESAS COM EDUCAÇÃO (10 + 20 + 32)</b>	<b>26.516.645,28</b>	<b>10.831.853,11</b>	<b>7.124.728,43</b>	<b>6.803.968,52</b>	<b>0,00</b>
33.1- Despesas Correntes	22.130.245,28	9.809.691,68	6.105.147,09	6.033.837,16	0,00
33.1.1- Pessoal Ativo	14.273.000,00	7.666.819,37	4.801.083,77	4.801.083,77	0,00
33.1.2- Pessoal Inativo	8.000,00	0,00	0,00	0,00	0,00
33.1.3-Transferências às instituições comunitárias, confessionais ou filantrópicas sem fins lucrativo	534.081,48	0,00	0,00	0,00	0,00
33.1.4- Outras Despesas Correntes	7.315.163,80	2.142.872,31	1.304.063,32	1.232.753,39	0,00
33.2- Despesas de Capital	4.386.400,00	1.022.161,43	1.019.581,34	770.131,36	0,00
33.2.1- Transferências às instituições comunitárias, confessionais ou filantrópicas sem fins lucrativo	0,00	0,00	0,00	0,00	0,00
33.2.2- Outras Despesas de Capital	4.386.400,00	1.022.161,43	1.019.581,34	770.131,36	0,00

CONTROLE DA DISPONIBILIDADE FINANCEIRA E CONCILIAÇÃO BANCÁRIA	FUNDEB	SALÁRIO EDUCAÇÃO
34- DISPONIBILIDADE FINANCEIRA EM 31 DE DEZEMBRO DE <EXERCÍCIO ANTERIOR>	46.158,71	630,53
35- (+) INGRESSO DE RECURSOS ATÉ O BIMESTRE (orçamentário)	6.064.947,27	324.286,90
36- (-) PAGAMENTOS EFETUADOS ATÉ O BIMESTRE (orçamentário e restos a pagar)	5.976.251,69	325.923,66
37- (=) DISPONIBILIDADE FINANCEIRA ATÉ O BIMESTRE	134.854,29	-1.006,23
38- (+) AJUSTES POSITIVOS ( RETENÇÕES E OUTROS VALORES EXTRAORÇAMENTÁRIOS	0,00	1.572,00
39- (-) AJUSTES NEGATIVOS (OUTROS VALORES EXTRAORÇAMENTÁRIOS)	111.481,48	0,00
40- (=) SALDO FINANCEIRO CONCILIADO (Saldo Bancário)	23.372,81	565,77

FONTE: Sistema: Sistema CONTÁBIL, Unidade Responsável: PREFEITURA MUNICIPAL DE WAGNER, Emissão:15/05/2026, às 16:14:39, Assinado Digitalmente no dia 15/05/2026, às 16:14:39.

1 SE RESULTADO LÍQUIDO DA TRANSFERÊNCIA (7) > 0 = ACRÉSCIMO RESULTANTE DAS TRANSFERÊNCIAS DO FUNDEB, SE RESULTADO LÍQUIDO DA TRANSFERÊNCIA (7) < 0 = DECRÉSCIMO RESULTANTE DAS TRANSFERÊNCIAS DO FUNDEB

2 Limites mínimos anuais a serem cumpridos no encerramento do exercício.

3 Art. 25, § 3º, Lei 14.113/2020: "Até 10% (dez por cento) dos recursos recebidos à conta dos Fundos, inclusive relativos à complementação da União, nos termos do § 2º do art. 16 desta Lei, poderão ser utilizados no primeiro quadrimestre do exercício imediatamente subsequente, mediante abertura de crédito adicional."

4 Os valores referentes à parcela dos Restos a Pagar inscritos sem disponibilidade financeira vinculada à educação deverão ser informados somente no RREO do último bimestre do exercício.

5 Nos cinco primeiros bimestres do exercício o acompanhamento será feito com base na despesa liquidada. No último bimestre do exercício, o valor deverá corresponder ao total da despesa empenhada.

6 As linhas representam áreas de atuação e não correspondem exatamente às subfunções da Função Educação. As despesas classificadas nas demais subfunções típicas e nas subfunções atípicas deverão ser rateadas para essas áreas de atuação.

7 Valor inscrito em RPNP sem disponibilidade de caixa, que não deve ser considerado na apuração dos indicadores e limites.

8 Controle da execução de restos a pagar considerados no cumprimento do limite mínimo dos exercícios anteriores.

THIAGO ROCHA LADEIA  
Prefeito  
CPF: 029.494.625-02

RICKSON SILVA MARQUES ALENCAR  
Sec. de Finanças  
CPF: 051.236.705-13

GEORGE RODRIGUES GOMES  
Contador  
Reg. Prof.: BA-045885/O-7

RREO – ANEXO 12 (LC 141/2012, art. 35)

R\$ 1,00

RECEITAS RESULTANTES DE IMPOSTOS E TRANSFERÊNCIAS CONSTITUCIONAIS E LEGAIS	PREVISÃO INICIAL	PREVISÃO ATUALIZADA (a)	RECEITA REALIZADAS	
			Até o Bimestre (b)	% (b/a)x100
RECEITA DE IMPOSTOS (I)	2.467.000,00	2.467.000,00	881.135,95	35,72
Receita Resultante do Imposto Predial e Territorial Urbano - IPTU	97.000,00	97.000,00	10.651,16	10,98
IPTU	97.000,00	97.000,00	10.651,16	10,98
Multas, Juros de Mora e Outros Encargos do IPTU	0,00	0,00	0,00	0,00
Receita Resultante do Imposto sobre Transmissão Inter Vivos - ITBI	20.000,00	20.000,00	4.200,00	21,00
ITBI	20.000,00	20.000,00	4.200,00	21,00
Multas, Juros de Mora e Outros Encargos do ITBI	0,00	0,00	0,00	0,00
Receita Resultante do Imposto sobre Serviços de Qualquer Natureza - ISS	1.400.000,00	1.400.000,00	327.009,42	23,36
ISS	1.400.000,00	1.400.000,00	327.009,42	23,36
Multas, Juros de Mora e Outros Encargos do ISS	0,00	0,00	0,00	0,00
Receita Resultante do Imposto sobre a Renda e Proventos de Qualquer Natureza Retido na Fonte – IRRF	950.000,00	950.000,00	539.275,37	56,77
RECEITA DE TRANSFERÊNCIAS CONSTITUCIONAIS E LEGAIS (II)	36.358.000,00	36.358.000,00	9.002.901,80	24,76
Cota-Parte FPM	30.000.000,00	30.000.000,00	7.005.585,23	23,35
Cota-Parte ITR	18.000,00	18.000,00	209,03	1,16
Cota-Parte IPVA	300.000,00	300.000,00	109.929,50	36,64
Cota-Parte ICMS	6.000.000,00	6.000.000,00	1.876.278,00	31,27
Cota-Parte IPI-Exportação	40.000,00	40.000,00	10.900,04	27,25
Compensações Financeiras Provenientes de Impostos e Transferências Constitucionais	0,00	0,00	0,00	0,00
Desoneração ICMS (LC 87/96)	0,00	0,00	0,00	0,00
Outras	0,00	0,00	0,00	0,00
<b>TOTAL DAS RECEITAS RESULTANTES DE IMPOSTOS E TRANSFERÊNCIAS CONSTITUCIONAIS E LEGAIS - (III) = (I) + (II)</b>	<b>38.825.000,00</b>	<b>38.825.000,00</b>	<b>9.884.037,75</b>	<b>25,46</b>

DESPESAS COM AÇÕES E SERVIÇOS PÚBLICOS DE SAÚDE (ASPS) – POR SUBFUNÇÃO E CATEGORIA ECONÔMICA	DOTAÇÃO INICIAL	DOTAÇÃO ATUALIZADA (c)	DESPESAS EMPENHADAS		DESPESAS LIQUIDADAS		DESPESAS PAGAS		Inscritas em Restos a Pagar não Processados (g)
			Até o Bimestre (d)	% (d/c)x100	Até o Bimestre (e)	% (e/c)x100	Até o Bimestre (f)	% (f/c)x100	
ATENÇÃO BÁSICA (IV)	767.000,00	805.000,00	123.460,00	15,34	73.060,00	9,08	73.060,00	9,08	0,00
Despesas Correntes	622.000,00	660.000,00	123.460,00	18,71	73.060,00	11,07	73.060,00	11,07	0,00
Despesas de Capital	145.000,00	145.000,00	0,00	0,00	0,00	0,00	0,00	0,00	0,00
ASSISTÊNCIA HOSPITALAR E AMBULATORIAL (V)	632.000,00	632.000,00	153.552,12	24,30	51.184,04	8,10	51.184,04	8,10	0,00
Despesas Correntes	427.000,00	427.000,00	153.552,12	35,96	51.184,04	11,99	51.184,04	11,99	0,00
Despesas de Capital	205.000,00	205.000,00	0,00	0,00	0,00	0,00	0,00	0,00	0,00
SUPORTE PROFILÁTICO E TERAPÊUTICO (VI)	100.000,00	57.500,00	0,00	0,00	0,00	0,00	0,00	0,00	0,00
Despesas Correntes	100.000,00	57.500,00	0,00	0,00	0,00	0,00	0,00	0,00	0,00
Despesas de Capital	0,00	0,00	0,00	0,00	0,00	0,00	0,00	0,00	0,00
VIGILÂNCIA SANITÁRIA (VII)	340.000,00	340.000,00	0,00	0,00	0,00	0,00	0,00	0,00	0,00
Despesas Correntes	240.000,00	240.000,00	0,00	0,00	0,00	0,00	0,00	0,00	0,00
Despesas de Capital	100.000,00	100.000,00	0,00	0,00	0,00	0,00	0,00	0,00	0,00
VIGILÂNCIA EPIDEMIOLÓGICA (VIII)	310.000,00	282.705,00	0,00	0,00	0,00	0,00	0,00	0,00	0,00
Despesas Correntes	290.000,00	262.705,00	0,00	0,00	0,00	0,00	0,00	0,00	0,00
Despesas de Capital	20.000,00	20.000,00	0,00	0,00	0,00	0,00	0,00	0,00	0,00
ALIMENTAÇÃO E NUTRIÇÃO (IX)	0,00	0,00	0,00	0,00	0,00	0,00	0,00	0,00	0,00
Despesas Correntes	0,00	0,00	0,00	0,00	0,00	0,00	0,00	0,00	0,00
Despesas de Capital	0,00	0,00	0,00	0,00	0,00	0,00	0,00	0,00	0,00
OUTRAS SUBFUNÇÕES (X)	5.161.837,03	5.193.632,03	2.604.071,34	50,14	2.372.715,86	45,69	2.110.336,81	40,63	42.121,91
Despesas Correntes	5.039.837,03	4.998.837,03	2.521.337,34	50,44	2.289.981,86	45,81	2.027.602,81	40,56	42.121,91
Despesas de Capital	122.000,00	194.795,00	82.734,00	42,47	82.734,00	42,47	82.734,00	42,47	0,00
<b>TOTAL (XI) = (IV + V + VI + VII + VIII + IX + X)</b>	<b>7.310.837,03</b>	<b>7.310.837,03</b>	<b>2.881.083,46</b>	<b>39,41</b>	<b>2.496.959,90</b>	<b>34,15</b>	<b>2.234.580,85</b>	<b>30,57</b>	<b>42.121,91</b>

APURACÃO DO CUMPRIMENTO DO LIMITE MÍNIMO PARA APLICAÇÃO EM ASPS	DESPESAS EMPENHADAS (D)	DESPESAS LIQUIDADAS (E)	DESPESAS PAGAS (F)
Total das Despesas com ASPS (XII) = (XI)	2.881.083,46	2.496.959,90	2.234.580,85
(-) Restos a Pagar Não Processados Inscritos Indevidamente no Exercício sem Disponibilidade Financeira (XIII)	0,00	0,00	0,00
(-) Despesas Custeadas com Recursos Vinculados à Parcela do Percentual Mínimo que não foi Aplicada em Exercícios Anteriores (XIV)	0,00	0,00	0,00
(-) Despesas Custeadas com Disponibilidade de Caixa Vinculada aos Restos a Pagar Cancelados (XV)	0,00	0,00	0,00
<b>(=) VALOR APLICADO EM ASPS (XVI) = (XII - XIII - XIV - XV)</b>	<b>2.881.083,46</b>	<b>2.496.959,90</b>	<b>2.234.580,85</b>
Despesa Mínima a ser Aplicada em ASPS (XVII) = (III) x 15% (LC 141/2012)	1.482.605,66	1.482.605,66	1.482.605,66
Despesa Mínima a ser Aplicada em ASPS (XVII) = (III) x % (Lei Orgânica Municipal)	-	-	-
Diferença entre o Valor Aplicado e a Despesa Mínima a ser Aplicada (XVIII) = (XVI (d ou e) - XVII)1	1.398.477,80	1.014.354,24	751.975,19
Limite não Cumprido (XIX) = (XVIII) (Quando valor for inferior a zero)	0,00	0,00	0,00
<b>PERCENTUAL DA RECEITA DE IMPOSTOS E TRANSFERÊNCIAS CONSTITUCIONAIS E LEGAIS APLICADO EM ASPS (XVI / III)*100 (mínimo de 15% conforme LC nº 141/2012 ou % da Lei Orgânica Municipal)</b>	<b>29,15</b>	<b>25,26</b>	<b>22,61</b>

CONTROLE DO VALOR REFERENTE AO PERCENTUAL MÍNIMO NÃO CUMPRIDO EM EXERCÍCIOS ANTERIORES PARA FINS DE APLICAÇÃO DOS RECURSOS VINCULADOS CONFORME ARTIGOS 25 E 26 DA LC 141/2012	LIMITE NÃO CUMPRIDO				
	Saldo Inicial (no exercício atual) (h)	Despesas Custeadas no Exercício de Referência			Saldo Final (não aplicado)1 (l) = (h - (i ou j))
		Empenhado (i)	Liquidado (j)	Pago (k)	
Diferença de limite não cumprido em 2025	0,00	0,00	0,00	0,00	0,00
Diferença de limite não cumprido em 2024	0,00	0,00	0,00	0,00	0,00
Diferença de limite não cumprido em Exercícios Anteriores	0,00	0,00	0,00	0,00	0,00
<b>TOTAL DA DIFERENÇA DE LIMITE NAO CUMPRIDO EM EXERCICIOS ANTERIORES (XX)</b>	<b>0,00</b>	<b>0,00</b>	<b>0,00</b>	<b>0,00</b>	<b>0,00</b>

## EXECUÇÃO DE RESTOS A PAGAR

EXERCÍCIO DO EMPENHO	Valor Mínimo para aplicação em ASPS (m)	Valor aplicado em ASPS no exercício (n)	Valor aplicado além do limite mínimo (o) = (n - m), se < 0, então (o) = 0	Total inscrito em RP no exercício (p)	RPNP Inscritos Indevidamente no Exercício sem Disponibilidade Financeira q = (XIII d)	Valor inscrito em RP considerado no Limite (r) = (p - (o + q)) se < 0, então (r) = (0)	Total de RP pagos (s)	Total de RP a pagar (t)	Total de RP cancelados ou prescritos (u)	Diferença entre o valor aplicado além do limite e o total de RP cancelados (v) = ((o + q) - u)
Empenhos de 2025 (regra nova)	0,00	0,00	0,00	323.562,40	0,00	0,00	323.562,40	0,00	0,00	0,00
Empenhos de 2024 (regra nova)	0,00	0,00	0,00	0,00	0,00	0,00	0,00	0,00	0,00	0,00
Empenhos de 2023	0,00	0,00	0,00	0,00	0,00	0,00	0,00	0,00	0,00	0,00
Empenhos de 2022	0,00	0,00	0,00	0,00	0,00	0,00	0,00	0,00	0,00	0,00
Empenhos de 2021 e anteriores	0,00	0,00	0,00	800,00	0,00	0,00	0,00	800,00	0,00	0,00
<b>TOTAL DOS RESTOS A PAGAR CANCELADOS OU PRESCRITOS ATÉ O FINAL DO EXERCÍCIO ATUAL QUE AFETARAM O CUMPRIMENTO DO LIMITE (XXI)</b>										<b>0,00</b>
<b>TOTAL DOS RESTOS A PAGAR CANCELADOS OU PRESCRITOS ATÉ O FINAL DO EXERCÍCIO ANTERIOR QUE AFETARAM O CUMPRIMENTO DO LIMITE (XXII)</b>										<b>0,00</b>
<b>TOTAL DOS RESTOS A PAGAR CANCELADOS OU PRESCRITOS NO EXERCÍCIO ATUAL QUE AFETARAM O CUMPRIMENTO DO LIMITE (XXIII) = (XXI - XXII)</b>										<b>0,00</b>

CONTROLE DE RESTOS A PAGAR CANCELADOS OU PRESCRITOS CONSIDERADOS PARA FINS DE APLICAÇÃO DA DISPONIBILIDADE DE CAIXA CONFORME ARTIGO 24§ 1º e 2º DA LC 141/2012	RESTOS A PAGAR CANCELADOS OU PRESCRITOS				
	Saldo Inicial (w)	Despesas Custeadas no Exercício de Referência			Saldo Final (não aplicado)1 (aa) = (w - (x ou y))
		Empenhado (x)	Liquidado (y)	Pago (z)	
Restos a pagar cancelados ou prescritos em 2020 a serem compensados (XXIV)	0,00	0,00	0,00	0,00	0,00
Restos a pagar cancelados ou prescritos em 2019 a serem compensados (XXV)	0,00	0,00	0,00	0,00	0,00
Restos a pagar cancelados ou prescritos em exercícios anteriores a serem compensados (XXVI)	0,00	0,00	0,00	0,00	0,00
<b>TOTAL DE RESTOS A PAGAR CANCELADOS OU PRESCRITOS A COMPENSAR (XXVII)</b>	<b>0,00</b>	<b>0,00</b>	<b>0,00</b>	<b>0,00</b>	<b>0,00</b>

RECEITAS ADICIONAIS PARA O FINANCIAMENTO DA SAÚDE NÃO COMPUTADAS NO CÁLCULO DO MÍNIMO	PREVISÃO INICIAL	PREVISÃO ATUALIZADA (a)	RECEITA REALIZADAS	
			Até o Bimestre (b)	% (b/a)x100
<b>RECEITAS DE TRANSFERÊNCIAS PARA A SAÚDE (XXVIII)</b>	<b>5.140.000,00</b>	<b>5.140.000,00</b>	<b>1.233.433,43</b>	<b>24,00</b>
Provenientes da União	5.050.000,00	5.050.000,00	1.197.685,11	23,72
Provenientes dos Estados	90.000,00	90.000,00	35.748,32	39,72
Provenientes de Outros Municípios	0,00	0,00	0,00	0,00
RECEITA DE OPERAÇÕES DE CREDITO INTERNAS E EXTERNAS VINCULADAS A SAUDE (XXIX)	0,00	0,00	0,00	0,00
OUTRAS RECEITAS (XXX)	0,00	0,00	0,00	0,00
<b>TOTAL DE RECEITAS ADICIONAIS PARA FINANCIAMENTO DA SAUDE (XXXI) = (XXVIII + XXIX + XXX)</b>	<b>5.140.000,00</b>	<b>5.140.000,00</b>	<b>1.233.433,43</b>	<b>24,00</b>

BA - EXECUTIVO  
 PREFEITURA MUNICIPAL DE WAGNER  
 RELATÓRIO RESUMIDO DE EXECUÇÃO ORÇAMENTÁRIA  
 DEMONSTRATIVO DAS RECEITAS E DESPESAS COM AÇÕES E SERVIÇOS PÚBLICOS DE SAÚDE  
 ORÇAMENTO FISCAL DA SEGURIDADE SOCIAL  
 (Janeiro a Abril) - 2º Bimestre de 2026



DESPESAS COM SAÚDE NÃO COMPUTADAS NO CÁLCULO DO MÍNIMO									
DESPESAS COM SAÚDE POR SUBFUNÇÕES E CATEGORIA ECONÔMICA NÃO COMPUTADAS NO CÁLCULO DO MÍNIMO	DOTAÇÃO INICIAL	DOTAÇÃO ATUALIZADA (c)	DESPESAS EMPENHADAS		DESPESAS LIQUIDADAS		DESPESAS PAGAS		Inscritas em Restos a Pagar não Processados (g)
			Até o Bimestre (d)	% (d/c)x100	Até o Bimestre (e)	% (e/c)x100	Até o Bimestre (f)	% (f/c)x100	
ATENÇÃO BÁSICA (XXXII)	3.006.000,00	2.994.377,99	910.169,26	30,40	743.587,98	24,83	728.194,80	24,32	9.600,00
Despesas Correntes	2.978.000,00	2.966.377,99	904.169,26	30,48	738.287,98	24,89	722.894,80	24,37	9.600,00
Despesas de Capital	28.000,00	28.000,00	6.000,00	21,43	5.300,00	18,93	5.300,00	18,93	0,00
ASSISTÊNCIA HOSPITALAR E AMBULATORIAL (XXXIII)	230.000,00	230.000,00	0,00	0,00	0,00	0,00	0,00	0,00	0,00
Despesas Correntes	130.000,00	130.000,00	0,00	0,00	0,00	0,00	0,00	0,00	0,00
Despesas de Capital	100.000,00	100.000,00	0,00	0,00	0,00	0,00	0,00	0,00	0,00
SUPORTE PROFILÁTICO E TERAPÊUTICO (XXXIV)	200.000,00	196.000,00	0,00	0,00	0,00	0,00	0,00	0,00	0,00
Despesas Correntes	200.000,00	196.000,00	0,00	0,00	0,00	0,00	0,00	0,00	0,00
Despesas de Capital	0,00	0,00	0,00	0,00	0,00	0,00	0,00	0,00	0,00
VIGILÂNCIA SANITÁRIA (XXXV)	642.000,00	734.000,00	693.600,00	94,50	520.812,87	70,96	520.812,87	70,96	0,00
Despesas Correntes	640.000,00	732.000,00	693.600,00	94,75	520.812,87	71,15	520.812,87	71,15	0,00
Despesas de Capital	2.000,00	2.000,00	0,00	0,00	0,00	0,00	0,00	0,00	0,00
VIGILÂNCIA EPIDEMIOLÓGICA (XXXVI)	958.000,00	881.622,01	0,00	0,00	0,00	0,00	0,00	0,00	0,00
Despesas Correntes	953.000,00	876.622,01	0,00	0,00	0,00	0,00	0,00	0,00	0,00
Despesas de Capital	5.000,00	5.000,00	0,00	0,00	0,00	0,00	0,00	0,00	0,00
ALIMENTAÇÃO E NUTRIÇÃO (XXXVII)	0,00	0,00	0,00	0,00	0,00	0,00	0,00	0,00	0,00
Despesas Correntes	0,00	0,00	0,00	0,00	0,00	0,00	0,00	0,00	0,00
Despesas de Capital	0,00	0,00	0,00	0,00	0,00	0,00	0,00	0,00	0,00
OUTRAS SUBFUNÇÕES (XXXVIII)	20.000,00	20.000,00	0,00	0,00	0,00	0,00	0,00	0,00	42.121,91
Despesas Correntes	0,00	0,00	0,00	0,00	0,00	0,00	0,00	0,00	42.121,91
Despesas de Capital	20.000,00	20.000,00	0,00	0,00	0,00	0,00	0,00	0,00	0,00
<b>TOTAL DAS DESPESAS NÃO COMPUTADAS NO CÁLCULO DO MÍNIMO (XXXIX) = (XXXII + XXXIII + XXXIV + XXXV + XXXVI + XXXVII + XXXVIII)</b>	<b>5.056.000,00</b>	<b>5.056.000,00</b>	<b>1.603.769,26</b>	<b>31,72</b>	<b>1.264.400,85</b>	<b>25,01</b>	<b>1.249.007,67</b>	<b>24,70</b>	<b>51.721,91</b>

DESPESAS TOTAIS COM SAÚDE EXECUTADAS COM RECURSOS PRÓPRIOS E COM RECURSOS TRANSFERIDOS DE OUTROS ENTES	DOTAÇÃO INICIAL	DOTAÇÃO ATUALIZADA (c)	DESPESAS EMPENHADAS		DESPESAS LIQUIDADAS		DESPESAS PAGAS		Inscritas em Restos a Pagar não Processados
			Até o Bimestre (d)	% (d/c)x100	Até o Bimestre (e)	% (e/c)x100	Até o bimestre (f)	% (f/c)x100	
ATENÇÃO BÁSICA (XL) = (IV + XXXII)	3.773.000,00	3.799.377,99	1.033.629,26	27,21	816.647,98	21,49	801.254,80	21,09	9.600,00
ASSISTÊNCIA HOSPITALAR E AMBULATORIAL (XLI) = (V + XXXIII)	862.000,00	862.000,00	153.552,12	17,81	51.184,04	5,94	51.184,04	5,94	0,00
SUPORTE PROFILÁTICO E TERAPÊUTICO (XLII) = (VI + XXXIV)	300.000,00	253.500,00	0,00	0,00	0,00	0,00	0,00	0,00	0,00
VIGILÂNCIA SANITÁRIA (XLIII) = (VII + XXXV)	982.000,00	1.074.000,00	693.600,00	64,58	520.812,87	48,49	520.812,87	48,49	0,00
VIGILÂNCIA EPIDEMIOLÓGICA (XLIV) = (VIII + XXXVI)	1.268.000,00	1.164.327,01	0,00	0,00	0,00	0,00	0,00	0,00	0,00
ALIMENTAÇÃO E NUTRIÇÃO (XLV) = (XIX + XXXVII)	0,00	0,00	0,00	0,00	0,00	0,00	0,00	0,00	0,00
OUTRAS SUBFUNÇÕES (XLVI) = (X + XXXVIII)	5.181.837,03	5.213.632,03	2.604.071,34	49,95	2.372.715,86	45,51	2.110.336,81	40,48	42.121,91
<b>TOTAL DAS DESPESAS COM SAÚDE (XLVII) = (XI + XXXIX)</b>	<b>12.366.837,03</b>	<b>12.366.837,03</b>	<b>4.484.852,72</b>	<b>36,27</b>	<b>3.761.360,75</b>	<b>30,41</b>	<b>3.483.588,52</b>	<b>28,17</b>	<b>93.843,82</b>

FONTE: Sistema: Sistema CONTÁBIL, Unidade Responsável: PREFEITURA MUNICIPAL DE WAGNER, Emissão: 15/05/2026, às 16:18:04, Assinado Digitalmente no dia 15/05/2026, às 16:18:04.

Notas:

1Nos cinco primeiros bimestres do exercício, o acompanhamento será feito com base na despesa liquidada. No último bimestre do exercício, o valor deverá corresponder ao total da despesa empenhada

2Até o exercício de 2018, o controle da execução dos restos a pagar considerava apenas os valores dos restos a pagar não processados (regra antiga). A partir do exercício de 2019, o controle da execução dos restos a pagar considera os restos a pagar processados e não processados (regra

nova)

3Essas despesas são consideradas executadas pelo ente transferidor

THIAGO ROCHA LADEIA  
 Prefeito  
 CPF: 029.494.625-02

RICKSON SILVA MARQUES ALENCAR  
 Sec. de Finanças  
 CPF: 051.236.705-13

GEORGE RODRIGUES GOMES  
 Contador  
 Reg. Prof.: BA-045885/O-7

RREO – Anexo 13 (Lei nº 11.079, de 30.12.2004, arts. 22, 25 e 28)


R\$ 1,00

IMPACTOS DAS CONTRATAÇÕES DE PPP	SALDO TOTAL EM 31 DE DEZEMBRO DO EXERCÍCIO ANTERIOR (a)	REGISTROS EFETUADOS EM 2026	
		No bimestre	Até o bimestre (b)
TOTAL DE ATIVOS	0,00	0,00	0,00
Ativos Constituídos na SPE	0,00	0,00	0,00
TOTAL DE PASSIVOS (I)	0,00	0,00	0,00
Obrigações decorrentes de Ativos Constituídos pela SPE	0,00	0,00	0,00
Provisões de PPP	0,00	0,00	0,00
Outros Passivos	0,00	0,00	0,00
ATOS POTENCIAIS PASSIVOS	0,00	0,00	0,00
Obrigações Contratuais	0,00	0,00	0,00
Riscos não Provisionados	0,00	0,00	0,00
Garantias Concedidas	0,00	0,00	0,00
Outros Passivos Contingentes	0,00	0,00	0,00

DESPESAS DE PPP	EXERCÍCIO ANTERIOR	EXERCÍCIO CORRENTE 2026	2027	2028	2029	2030	2031	2032	2033	2034	2035
Do Ente Federado, exceto estaduais não dependentes (I)	0,00	0,00	0,00	0,00	0,00	0,00	0,00	0,00	0,00	0,00	0,00
Das Estaduais Não-dependentes	0,00	0,00	0,00	0,00	0,00	0,00	0,00	0,00	0,00	0,00	0,00
TOTAL DAS DESPESAS	0,00	0,00	0,00	0,00	0,00	0,00	0,00	0,00	0,00	0,00	0,00
PPP A CONTRATAR (II)	0,00	0,00	0,00	0,00	0,00	0,00	0,00	0,00	0,00	0,00	0,00
RECEITA CORRENTE LÍQUIDA (RCL) (III)	47.217.054,07	51.767.892,19	0,00	0,00	0,00	0,00	0,00	0,00	0,00	0,00	0,00
TOTAL DAS DESPESAS CONSIDERADA PARA O LIMITE (IV = I + II)	0,00	0,00	0,00	0,00	0,00	0,00	0,00	0,00	0,00	0,00	0,00
TOTAL DAS DESPESAS / RCL (%) (V = IV / III)	0,00	0,00	0,00	0,00	0,00	0,00	0,00	0,00	0,00	0,00	0,00

Nota:

FONTE: Sistema: Sistema CONTÁBIL, Unidade Responsável: PREFEITURA MUNICIPAL DE WAGNER, Emissão: 15/05/2026, às 16:22:31, Assinado Digitalmente no dia 15/05/2026, às 16:22:31.



THIAGO ROCHA LADEIA  
 Prefeito  
 CPF: 029.494.625-02



RICKSON SILVA MARQUES ALENCAR  
 Sec. de Finanças  
 CPF: 051.236.705-13



GEORGE RODRIGUES GOMES  
 Contador  
 Reg. Prof.: BA-045885/O-7

RREO - Anexo 14 (LRF, Art. 48)

Em Reais

BALANÇO ORÇAMENTÁRIO		Até o Bimestre		
<b>RECEITAS</b>				
Previsão Inicial				64.382.300,00
Previsão Atualizada				64.382.300,00
Receitas Realizadas				19.226.278,27
Déficit Orçamentário				0,00
Saldos de Exercícios Anteriores (Utilizados para Créditos Adicionais)				0,00
<b>DESPESAS</b>				
Dotação Inicial				64.382.300,00
Créditos Adicionais				3.586.358,75
Dotação Atualizada				65.609.543,13
Despesas Empenhadas				26.582.438,99
Despesas Liquidadas				17.186.127,70
Despesas Pagas				16.407.869,89
Superávit Orçamentário				2.040.150,57
<b>DESPESAS POR FUNÇÃO / SUBFUNÇÃO</b>		<b>Até o Bimestre</b>		
Despesas Empenhadas				26.582.438,99
Despesas Liquidadas				17.186.127,70
<b>RECEITA CORRENTE LÍQUIDA - RCL</b>		<b>Até o Bimestre</b>		
Receita Corrente Líquida				51.767.892,19
Receita Corrente Líquida Ajustada para Cálculo dos Limites de Endividamento				50.277.892,19
Receita Corrente Líquida Ajustada para Cálculo dos Limites da Despesa com Pessoal				49.431.760,19
<b>RECEITAS E DESPESAS DOS REGIMES DE PREVIDÊNCIA DOS SERVIDORES</b>		<b>Até o Bimestre</b>		
<b>Regime Próprio de Previdência dos Servidores - PLANO PREVIDENCIÁRIO</b>				
Receitas Previdenciárias Realizadas				0,00
Despesas Previdenciárias Empenhadas				0,00
Despesas Previdenciárias Liquidadas				0,00
Resultado Previdenciário				0,00
<b>Regime Próprio de Previdência dos Servidores - PLANO FINANCEIRO</b>				
Receitas Previdenciárias Realizadas				0,00
Despesas Previdenciárias Empenhadas				0,00
Despesas Previdenciárias Liquidadas				0,00
Resultado Previdenciário				0,00
<b>RESULTADO NOMINAL E PRIMÁRIO</b>		<b>Meta Fixada no Anexo de Metas Fiscais da LDO (a)</b>	<b>Resultado Apurado Até o Bimestre (b)</b>	<b>% em Relação à Meta (b/a)</b>
RESULTADO PRIMÁRIO (SEM RPPS) - Acima da Linha		144.000,00	2.212.633,82	1.536,55
RESULTADO NOMINAL (SEM RPPS) - Abaixo da Linha		-1.070.000,00	3.060.320,29	-286,01
<b>RESTOS A PAGAR A PAGAR POR PODER E MINISTÉRIO PÚBLICO</b>		<b>Inscrição</b>	<b>Cancelamento Até o Bimestre</b>	<b>Pagamento Até o Bimestre</b>
RESTOS A PAGAR PROCESSADOS				<b>Saldo a Pagar</b>
Poder Executivo	730.986,69	0,00	728.041,69	2.945,00
Poder Legislativo	730.962,30	0,00	728.017,30	2.945,00
Poder Judiciário	24,39	0,00	24,39	0,00
Ministério Público	0,00	0,00	0,00	0,00
Defensoria Pública	0,00	0,00	0,00	0,00
RESTOS A PAGAR NÃO-PROCESSADOS				
Poder Executivo	334.241,46	0,00	243.531,02	90.710,44
Poder Legislativo	334.241,46	0,00	243.531,02	90.710,44
Poder Poder Judiciário	0,00	0,00	0,00	0,00
Ministério Público	0,00	0,00	0,00	0,00
Defensoria Pública	0,00	0,00	0,00	0,00
<b>TOTAL</b>		<b>1.065.228,15</b>	<b>0,00</b>	<b>971.572,71</b>
<b>DESPESAS COM MANUTENÇÃO E DESENVOLVIMENTO DO ENSINO</b>		<b>Valor Apurado Até o Bimestre</b>	<b>Limites Constitucionais Anuais</b>	
			<b>% Mínimo a Aplicar no Exercício</b>	<b>% Aplicado Até o Bimestre</b>
Mínimo Anual de <18% / 25%> das Receitas de Impostos na Manutenção e Desenvolvimento do Ensino		2.192.515,28	<18% / 25%>	22,18
Mínimo Anual de 70% do FUNDEB na Remuneração dos Profissionais da Educação Básica		4.608.389,00	70%	75,98
Percentual da Complementação da União ao FUNDEB (VAAT) na Educação Infantil (Indicador IEI)		967.344,17	50%	52,55
Mínimo de 15% da Complementação da União ao FUNDEB (VAAT) em Despesas de Capital		1.019.581,34	15%	55,39
<b>RECEITAS DE OPERAÇÕES DE CRÉDITO E DESPESAS DE CAPITAL</b>		<b>Valor Apurado Até o Bimestre</b>	<b>Saldo não realizado</b>	
Receitas de Operação de Crédito		0,00		0,00
Despesa de Capital Líquida		0,00		0,00
<b>PROJEÇÃO ATUARIAL DOS REGIMES DE PREVIDÊNCIA</b>		<b>Exercício</b>	<b>10º Exercício</b>	<b>20º Exercício</b>
				<b>35º Exercício</b>
<b>Plano Previdenciário</b>				
Receitas Previdenciárias	0,00	0,00	0,00	0,00
Despesas Previdenciárias	0,00	0,00	0,00	0,00
Resultado Previdenciário	0,00	0,00	0,00	0,00
<b>Plano Financeiro</b>				
Receitas Previdenciárias	0,00	0,00	0,00	0,00
Despesas Previdenciárias	0,00	0,00	0,00	0,00
Resultado Previdenciário	0,00	0,00	0,00	0,00
<b>RECEITA DA ALIENAÇÃO DE ATIVOS E APLICAÇÃO DOS RECURSOS</b>		<b>Valor Apurado Até o Bimestre</b>	<b>Saldo a realizado</b>	
Receita de Capital Resultante de Alienação de Ativos		0,00		0,00
Aplicação dos Recursos da Alienação de Ativos		0,00		0,00

BA - EXECUTIVO

PREFEITURA MUNICIPAL DE WAGNER

RELATÓRIO RESUMIDO DE EXECUÇÃO ORÇAMENTÁRIA

DEMONSTRATIVO SIMPLIFICADO DO RELATÓRIO RESUMIDO DA EXECUÇÃO ORÇAMENTÁRIA

ORÇAMENTO FISCAL DA SEGURIDADE SOCIAL

(Janeiro a Abril) - 2º Bimestre de 2026



DESPESAS COM AÇÕES E SERVIÇOS PÚBLICOS DE SAÚDE	Valor Apurado Até o Bimestre	Limites Constitucionais Anual	
		% Mínimo a Aplicar no Exercício	% Aplicado Até o Bimestre
Despesas com Ações e Serviços Públicos de Saúde executadas com recursos de impostos	2.496.959,90	15,00	25,26
DESPESAS DE CARÁTER CONTINUADO DERIVADAS DE PPP	Valor Apurado no Exercício Corrente		
Total das Despesas Consideradas para o Limite / RCL (%)			0,00

FONTE: Sistema: Sistema CONTÁBIL, Unidade Responsável: PREFEITURA MUNICIPAL DE WAGNER, Emissão:15/05/2026, às 16:23:22, Assinado Digitalmente no dia 15/05/2026, às 16:23:22.

THIAGO ROCHA LADEIA  
Prefeito  
CPF: 029.494.625-02

RICKSON SILVA MARQUES ALENCAR  
Sec. de Finanças  
CPF: 051.236.705-13

GEORGE RODRIGUES GOMES  
Contador  
Req. Prof.: BA-045885/O-7



BA - EXECUTIVO  
**PREFEITURA MUNICIPAL DE WAGNER**  
RELATÓRIO RESUMIDO DE EXECUÇÃO ORÇAMENTÁRIA  
**DEMONSTRATIVO DE SENTENÇAS JUDICIAIS**  
ORÇAMENTO FISCAL DA SEGURIDADE SOCIAL  
2º BIMESTRE - ( MARÇO - ABRIL ) de 2026

Artigos 19, § 4º e 30º, § 7º da L.C. 101/00 (Portaria TCM/BA Nº 460)

Beneficiário	Determinação		Nº NE de Origem	Pagamento		
	Data	Valor		Data	Valor	Nº do PP
<b>TOTAL</b>						

THIAGO ROCHA LADEIA  
Prefeito  
CPF: 029.494.625-02

RICKSON SILVA MARQUES ALENCAR  
Sec. de Finanças  
CPF: 051.236.705-13

GEORGE RODRIGUES GOMES  
Contador  
Reg. Prof.: BA-045885/O-7